

**Strategia Rozwiązywania Problemów
Społecznych Gminy Lipusz
na lata 2024-2031**



Lipusz 2023

Spis treści

Wprowadzenie	3
1. Kontekst prawny Strategii	5
2. Zgodność Strategii z dokumentami strategicznymi i programowymi.....	7
3. Diagnoza sytuacji społecznej Gminy Lipusz.....	12
3.1. Położenie i ludność.....	12
3.2. Lokalna gospodarka i rynek pracy	15
3.3. Dostępność usług publicznych	17
3.4. Aktywność i ekonomia społeczna	18
4. Sytuacja wybranych grup społecznych.....	20
4.1. Dominujące problemy w ujęciu pomocy społecznej.....	20
4.2. Rodziny z dziećmi	23
4.3. Osoby i rodziny doświadczające dysfunkcji.....	24
4.4. Osoby niepracujące, ubogie	27
4.5. Osoby z niepełnosprawnościami i długotrwale chorujące.....	30
4.6. Osoby starsze	31
5. Prognoza zmian w zakresie objętym Strategią	34
6. Cele i kierunki działań.....	37
7. Sposób realizacji Strategii.....	44
7.1. Usługi społeczne oraz zadania publiczne zlecane podmiotom ekonomii społecznej ...	44
7.2. Koordynacja wdrażania Strategii.....	45
7.3. Ramy finansowe	45
7.4. Monitoring Strategii	47
Spis tabel	48
Spis wykresów	48

Wprowadzenie

Lokalna polityka społeczna, w szerokim znaczeniu, stanowi działalność zmierzającą do poprawy standardów życia wszystkich mieszkańców wspólnoty samorządowej. Działania realizowane w jej ramach nie powinny więc koncentrować się jedynie na doraźnym bądź długookresowym wspomaganiu osób i rodzin w trudnych sytuacjach życiowych, natomiast powinny zmierzać do oddziaływania na świadomość społeczną oraz warunki życia, tak aby minimalizować ryzyko występowania problemów i dysfunkcji oraz maksymalizować zdolność osób i rodzin do ich samodzielnego przezwyciężania. Nowoczesna ochrona socjalna obywateli wymaga zatem integracji działań podejmowanych na szczeblu lokalnym przez różne podmioty, przede wszystkim władze i jednostki organizacyjne gminy, a także partnerów samorządu – instytucje publiczne, organizacje obywatelskie, przedsiębiorców i osoby fizyczne. Założenia te znajdują wyraz w *Strategii Rozwiązywania Problemów Społecznych Gminy Lipusz na lata 2024-2031*.

Strategia została opracowana z uwagi na kończący się okres obowiązywania *Strategii Rozwiązywania Problemów Społecznych Gminy Lipusz na lata 2019-2023*. Stanowi jej kontynuację, uwzględniającą aktualne problemy i potrzeby społeczne, zmieniające się uwarunkowania prawne oraz trendy we współczesnej polityce społecznej. Niniejszy dokument jest kierunkową wytyczną dla programów i projektów realizowanych w sferze polityki społecznej przez jednostki organizacyjne samorządu gminy. Strategia może ponadto być *kierunkowskazem* dla lokalnych partnerów, przede wszystkim podmiotów ekonomii społecznej, w tym organizacji pozarządowych. Bo choć nie jest aktem prawa miejscowego, lecz aktem kierownictwa wewnętrznego, to jednak może być stosowana również przez organizacje i osoby działające niezależnie od samorządu gminy.

Strategia Rozwiązywania Problemów Społecznych Gminy Lipusz na lata 2024-2031 składa się z dwóch zasadniczych części. Za podstawę planowania strategicznego przyjęto diagnozę, która posłużyła identyfikacji i opisowi zjawisk społecznych oraz opracowaniu wniosków i wskazówek, które pozwoliły zaplanować cele i kierunki działań. Diagnoza aktualnej sytuacji społecznej uwzględnia czynniki determinujące warunki i jakość życia ludności, a także zewnętrzne objawy i przyczyny dominujących problemów – w ujęciu zarówno statycznym jak i dynamicznym, opisującym obserwowalne tendencje przynajmniej na przestrzeni ostatnich 3-5 lat.

Wśród głównych źródeł danych, wykorzystanych do opracowania diagnozy sytuacji społecznej Gminy Lipusz, należy wskazać Bank Danych Lokalnych Głównego Urzędu Statystycznego, Ocenę Zasobów Pomocy Społecznej i sprawozdania sporządzane przez gminę, sprawozdania z działalności Ośrodka Pomocy Społecznej w Lipuszu, raporty o stanie Gminy, a także inne informacje dostępne m.in. na stronach internetowych. Przy opracowaniu diagnozy, przyjęto zasadę posługiwania się najbardziej aktualnymi danymi rocznymi, aby zapewnić ich porównywalność na przestrzeni całego okresu analizy – zasadniczo są to dane za 2022 rok.

Część wdrożeniowa Strategii zawiera wizję projektowanych zmian oraz katalog niezbędnych kierunków działań, wypracowane na podstawie diagnozy sytuacji społecznej gminy,

z uwzględnieniem istniejących uwarunkowań prawnych i programowych. Określone w niej zostały również ramy formalno-prawne procesu realizacji Strategii, metody i narzędzia monitoringu, usługi i zadania publiczne zlecane podmiotom ekonomii społecznej oraz główne źródła finansowania działań.

1. Kontekst prawny Strategii

Opracowanie i realizacja strategii rozwiązywania problemów społecznych stanowi, w świetle art. 17 ust. 1 pkt 1 *Ustawy z dnia 12 marca 2004 r. o pomocy społecznej* (t.j. Dz. U. 2023 poz. 901 ze zm.), zadanie własne gminy o charakterze obowiązkowym. W jego ramach należy szczególnie uwzględnić programy pomocy społecznej, profilaktyki i rozwiązywania problemów alkoholowych oraz inne, których celem jest integracja osób i rodzin z grup szczególnego ryzyka. Ustawa precyzuje ponadto, w art. 16b pkt 2, elementy, które musi zawierać strategia. Są to:

- 1) diagnoza sytuacji społecznej, w tym określenie zdolności podmiotów ekonomii społecznej do realizacji usług społecznych w zakresie, o którym mowa w art. 2 ust. 1 pkt 1–14 ustawy z dnia 19 lipca 2019 r. o realizowaniu usług społecznych przez centrum usług społecznych
- 2) prognoza zmian w okresie objętym strategią,
- 3) określenie celów strategicznych projektowanych zmian, kierunków niezbędnych działań, sposobu realizacji strategii i jej ram finansowych, a także wskaźników realizacji działań.

Ponadto, zgodnie z art. 16b pkt 4 strategia opracowana przez gminę określa usługi społeczne w zakresie, o którym mowa w art. 2 ust. 1 pkt 1–14 ustawy z dnia 19 lipca 2019 r. o realizowaniu usług społecznych przez centrum usług społecznych, oraz zadania publiczne, o których mowa w art. 4 ust. 1 ustawy z dnia 24 kwietnia 2003 r. o działalności pożytku publicznego i o wolontariacie, zlecane w trybie określonym w tej ustawie.

Obszar lokalnej polityki społecznej kształtują również inne akty normatywne w randze ustawy, wśród których należy wymienić w szczególności następujące:

- Ustawa z dnia 8 marca 1990 r. o samorządzie gminnym;
- Ustawa z dnia 9 czerwca 2011 r. o wspieraniu rodziny i systemie pieczy zastępczej;
- Ustawa z dnia 29 lipca 2005 r. o przeciwdziałaniu przemocy domowej;
- Ustawa z dnia 19 lipca 2019 r. o realizowaniu usług społecznych przez centrum usług społecznych;
- Ustawa z dnia 26 października 1982 r. o wychowaniu w trzeźwości i przeciwdziałaniu alkoholizmowi;
- Ustawa z dnia 29 lipca 2005 r. o przeciwdziałaniu narkomanii;
- Ustawa z dnia 19 sierpnia 1994 r. o ochronie zdrowia psychicznego;
- Ustawa z dnia 24 kwietnia 2003 r. o działalności pożytku publicznego i o wolontariacie;
- Ustawa z dnia 13 czerwca 2003 r. o zatrudnieniu socjalnym;
- Ustawa z dnia 20 kwietnia 2004 r. o promocji zatrudnienia i instytucjach rynku pracy;
- Ustawa z dnia 27 sierpnia 1997 r. o rehabilitacji zawodowej i społecznej oraz zatrudnianiu osób niepełnosprawnych;
- Ustawa z dnia 28 listopada 2003 r. o świadczeniach rodzinnych;

- Ustawa z dnia 21 czerwca 2001 r. o dodatkach mieszkaniowych;
- Ustawa z dnia 7 września 2007 r. o pomocy osobom uprawnionym do alimentów;
- Ustawa z dnia 11 lutego 2016 r. o pomocy państwa w wychowaniu dzieci;
- Ustawa z dnia 4 listopada 2016 r. o wsparciu kobiet w ciąży i rodzin „Za życiem”;
- Ustawa z dnia 10 kwietnia 1997 r. Prawo Energetyczne;
- Ustawa z dnia 7 września 1991 r. o systemie oświaty;
- Ustawa z dnia 27 sierpnia 2004 roku o świadczeniach opieki zdrowotnej finansowanych ze środków publicznych;
- Ustawa z dnia 13 października 1998 roku o systemie ubezpieczeń społecznych;
- Ustawa z dnia 27 sierpnia 2009 roku o finansach publicznych;
- Kodeks rodzinny i opiekuńczy z dnia 25 lutego 1964 r.;
- Ustawa z dnia 26 października 1982 r. o postępowaniu w sprawach nieletnich.

Realizacja strategii rozwiązywania problemów społecznych odbywa się na podstawie przepisów wskazanych wyżej ustaw, a także szeregu innych, których tu nie wymieniono, a które regulują obowiązki organów gminy, sposób realizacji zadań własnych, jak również określają katalog dostępnych narzędzi.

2. Zgodność Strategii z dokumentami strategicznymi i programowymi

Uwarunkowania programowe lokalnej polityki społecznej znajdują swoje źródła w dokumentach strategicznych różnych szczebli: międzynarodowego, europejskiego, krajowego, regionalnego oraz lokalnego. Stanowią one kierunkowe wytyczne dla działań jednostek samorządu terytorialnego, zapewniając spójność działań i realizację nadrzędnych celów polityki poszczególnych szczebli. Poniżej przedstawiono najważniejsze dokumenty, które należało uwzględnić przy opracowywaniu strategii rozwiązywania problemów społecznych. Nie jest to jednak lista wyczerpująca, ponieważ tematyka odnosząca się do polityki społecznej znajduje się również w innych dokumentach strategicznych i programowych.

Agenda na Rzecz Zrównoważonego Rozwoju 2030

Agenda na Rzecz Zrównoważonego Rozwoju 2030 została przyjęta w dniu 25 września 2015 roku przez Zgromadzenie Ogólne Organizacji Narodów Zjednoczonych. Stanowi ona plan transformacji w dziedzinach o kluczowym znaczeniu dla ludzkości, tj.: ludzie, planeta, dobrobyt, pokój i partnerstwo, mając na celu wyeliminowanie ubóstwa i głodu, ochronę planety przed degradacją oraz podejmowanie pilnych działań w zakresie zmian klimatu; zapewnienie wszystkim ludziom możliwości korzystania z dobrodziejstw dostatniego i satysfakcjonującego życia oraz to, aby postęp gospodarczy, społeczny i technologiczny przebiegał w zgodzie z naturą; wspieranie pokojowego, sprawiedliwego i inkluzywnego społeczeństwa, wolnego od lęku i przemocy oraz mobilizowanie środków do wdrożenia Agendy 2030 przy udziale wszystkich krajów, interesariuszy i obywateli. W ramach Agendy określono 17 Celów Zrównoważonego Rozwoju. Z punktu widzenia polityki społecznej istotne są cele odnoszące się do eliminacji ubóstwa i głodu, zapewnienia wszystkim ludziom zdrowego życia oraz edukację wysokiej jakości, osiągnięcia równości płci, uczynienia miast i osiedli ludzkich bezpiecznymi i stabilnymi, a także budowy na wszystkich szczeblach skutecznych i odpowiedzialnych instytucji, sprzyjających włączeniu społecznemu.

Europejski Zielony Ład

Strategia w sprawie *Europejskiego Zielonego Ładu* została przyjęta w grudniu 2019 roku przez Komisję Europejską¹. To nowe podejście zakłada przekształcenie Europy do 2050 roku w neutralne klimatycznie, sprawiedliwe i dostatnie społeczeństwo o nowoczesnej, zasobooszczędnej i konkurencyjnej gospodarce, w której „wzrost gospodarczy będzie oddzielony od wykorzystania zasobów naturalnych”. Rok później unijni przywódcy zaaprobowali nowy wiążący cel polityki klimatycznej, zakładający ograniczenie do 2030 roku unijnych emisji netto gazów cieplarnianych o co najmniej 55% w porównaniu z poziomem z roku 1990. Ten nowy, ambitny cel będzie musiał znaleźć odzwierciedlenie w działaniach z dziedziny środowiska, energetyki, transportu, przemysłu, budownictwa, rolnictwa i szeregu innych. W związku z tym, na szczeblu unijnym przyjmowane są dokumenty doprecyzowujące

¹ Komunikat Komisji do Parlamentu Europejskiego, Rady Europejskiej, Rady, Komitetu Ekonomiczno-Społecznego i Komitetu Regionów *Europejski Zielony Ład*, Bruksela, dnia 11.12.2019, COM(2019) 640 final.

ramy instytucjonalne, prawne i finansowe EZŁ, w tym m.in.: Mechanizm sprawiedliwej transformacji – wprowadzany, aby finansowo i technicznie wesprzeć regiony, które w największym stopniu ucierpią w wyniku przechodzenia na gospodarkę niskoemisyjną. Zakłada on m.in. poszerzanie możliwości zatrudnienia i zmiany kwalifikacji, zwiększanie energooszczędności mieszkań i zwalczanie ubóstwa energetycznego, uatrakcyjnianie dla inwestorów przejścia na technologie niskoemisyjne, zapewnianie wsparcia finansowego i inwestowanie w badania i innowacje, inwestowanie w nowe zielone miejsca pracy, zrównoważony transport publiczny, łączność cyfrową i ekologiczną infrastrukturę energetyczną.

Długookresowa Strategia Rozwoju Kraju. Polska 2030. Trzecia fala nowoczesności

Główny cel tego dokumentu stanowi poprawa jakości życia Polaków, przy czym jakość życia jest tu rozumiana kompleksowo jako dobrostan w różnych obszarach życia: długości życia w ogóle, długości życia w zdrowiu, większej satysfakcji z wykonywania pracy, lepszych warunków łączenia kariery zawodowej z życiem prywatnym i rodzinnym, sprawnej sieci bezpieczeństwa socjalnego nastawionej na pomoc, której celem jest zwiększenie szans na aktywność społeczną i zawodową i dbałość o przeciwdziałanie różnym formom wykluczenia, dostępności dóbr i usług publicznych bez względu na status rodzinny i miejsce zamieszkania, otwartych warunków uczestnictwa w życiu publicznym, bezpieczeństwa dochodów na starość, środowiskowego poczucia równowagi w odniesieniu do warunków krajobrazowych, naturalnego stanu otoczenia oraz żywności, udziału w kulturze, poczucia satysfakcji z życia. Osiągnięcie wskazanego celu będzie możliwe dzięki podjęciu działań w trzech obszarach: konkurencyjności i innowacyjności; równoważenia potencjału rozwojowego regionów Polski oraz efektywności i sprawności państwa.

Strategia na rzecz Odpowiedzialnego Rozwoju do roku 2020 (z perspektywą do 2030 r.)

Dokument ten został przyjęty w 2017 roku przez Radę Ministrów jako aktualizacja *Strategii Rozwoju Kraju 2020*. Określa on podstawowe uwarunkowania, cele i kierunki rozwoju kraju w wymiarze społecznym, gospodarczym, regionalnym oraz przestrzennym, przedstawiając nowy model rozwoju, czyli rozwój odpowiedzialny oraz społecznie i terytorialnie zrównoważony. Główny cel Strategii stanowi „Tworzenie warunków dla wzrostu dochodów mieszkańców Polski przy jednoczesnym wzroście spójności w wymiarze społecznym, ekonomicznym, środowiskowym i terytorialnym”.

Strategia Rozwoju Usług Społecznych, polityka publiczna do roku 2030 (z perspektywą do 2035 r.)

Strategia Rozwoju Usług Społecznych została przyjęta w dniu 15 czerwca 2022 roku przez Radę Ministrów. Jej głównym celem jest deinstytucjonalizacja, czyli przechodzenie od opieki o charakterze instytucjonalnym do opieki świadczonej w środowisku rodzinnym i społeczności lokalnej. Wśród najważniejszych założeń tego dokumentu można wskazać:

- zwiększenie udziału rodzin i rodzinnych form pieczy zastępczej w opiece i wychowaniu dzieci,

- zbudowanie skutecznego i trwałego systemu świadczenia usług społecznych dla osób potrzebujących wsparcia w codziennym funkcjonowaniu,
- włączenie społeczne osób z niepełnosprawnościami dające możliwość życia w społeczności lokalnej niezależnie od stopnia niepełnosprawności,
- stworzenie skutecznego systemu usług społecznych dla osób z zaburzeniami psychicznymi,
- stworzenie skutecznego systemu wsparcia dla osób w kryzysie bezdomności oraz osób zagrożonych bezdomnością.

Krajowy Program Przeciwdziałania Ubóstwu i Wykluczeniu Społecznemu. Aktualizacja 2021-2027, polityka publiczna z perspektywą do roku 2030

Dokument został przyjęty w dniu 13 września 2021 roku przez Radę Ministrów. Priorytety w nim określone koncentrują się na zagadnieniach takich jak przeciwdziałanie ubóstwu i wykluczeniu społecznemu dzieci i młodzieży; przeciwdziałanie bezdomności i wykluczeniu mieszkaniowemu; usługi społeczne dla osób z niepełnosprawnościami, osób starszych i innych osób potrzebujących wsparcia w codziennym funkcjonowaniu; wspieranie osób i rodzin poprzez działania instytucji pomocy społecznej oraz podmiotów ekonomii społecznej; a także wspieranie integracji cudzoziemców poprzez rozwój usług społecznych dla migrantów oraz wsparcie integracji na rynku pracy.

Krajowy Program Rozwoju Ekonomii Społecznej do 2030 roku. Ekonomia Solidarności Społecznej

Dokument ten za cel długofalowy przyjmuje, że *Ekonomia społeczna i solidarna stanie się istotnym instrumentem aktywnej polityki społecznej, wsparcia rozwoju społecznego oraz lokalnego, natomiast za cel główny: Do roku 2030 podmioty ekonomii społecznej będą ważnym elementem aktywizacji i integracji społecznej osób zagrożonych wykluczeniem społecznym oraz dostarczycielami usług społecznych*. Osiągnięcie celu głównego możliwe będzie dzięki realizacji następujących celów szczegółowych:

1. Wspieranie trwałego partnerstwa podmiotów ekonomii społecznej z samorządem terytorialnym w realizacji usług społecznych.
2. Zwiększenie liczby wysokiej jakości miejsc pracy w przedsiębiorstwach społecznych dla osób zagrożonych wykluczeniem społecznym.
3. Zwiększenie konkurencyjności podmiotów ekonomii społecznej na rynku.
4. Upowszechnienie pozytywnych postaw wobec ekonomii społecznej.

Polityka społeczna wobec osób starszych 2030. Bezpieczeństwo – uczestnictwo – solidarność

Dokument został przyjęty Uchwałą nr 161 Rady Ministrów z dnia 26 października 2018 roku. Cel polityki społecznej wobec osób starszych stanowi podnoszenie jakości życia seniorów poprzez umożliwienie im pozostawania jak najdłużej samodzielnymi i aktywnymi oraz zapewnienie bezpieczeństwa. Obszary dotyczące ogółu osób starszych to m.in. kształtowanie pozytywnego postrzegania starości w społeczeństwie, uczestnictwo w życiu społecznym, tworzenie warunków umożliwiających wykorzystanie potencjału osób starszych jako

aktywnych uczestników życia gospodarczego i rynku pracy, profilaktyka chorób, promocja zdrowia, zwiększanie bezpieczeństwa fizycznego, tworzenie warunków do solidarności i integracji międzypokoleniowej, a także działania na rzecz edukacji dla starości (kadry opiekuńcze i medyczne), do starości (całe społeczeństwo), przez starość (od najmłodszego pokolenia) oraz edukacja w starości (osoby starsze). Obszary uwzględniające działania wobec niesamodzielnych osób starszych to w szczególności ułatwienie dostępu do usług wzmacniających samodzielność oraz dostosowanie środowiska zamieszkania do możliwości funkcjonalnych niesamodzielnych osób starszych, zapewnienie optymalnego dostępu do usług zdrowotnych, rehabilitacyjnych i opiekuńczo-pielęgnacyjnych, a także system wsparcia nieformalnych opiekunów niesamodzielnych osób starszych przez instytucje publiczne.

Strategia na rzecz osób z niepełnosprawnościami na lata 2021-2030

Głównym celem Strategii, przyjętej w dniu 16 lutego 2021 roku przez Radę Ministrów, jest włączenie osób z różnego rodzaju niepełnosprawnościami w życie społeczne i zawodowe, a tym samym zagwarantowanie im praw określonych w Konwencji o prawach osób niepełnosprawnych. Dokument składa się z ośmiu priorytetów, takich jak niezależne życie, dostępność, edukacja, praca, warunki życia i ochrona socjalna, budowanie świadomości oraz koordynacja. W ich ramach planowane są takie działania jak np. zapewnienie osobom z niepełnosprawnościami możliwości pełnego udziału w życiu społecznym, publicznym i politycznym, przeprowadzenie procesu deinstytucjonalizacji, wczesna pomoc, edukacja włączająca, aktywizacja zawodowa osób z niepełnosprawnościami, modyfikacja i uzupełnienie systemu wsparcia zatrudnienia oraz aktywizacji zawodowej osób z niepełnosprawnościami, zapobieganie powstawaniu i pogłębianiu się niepełnosprawności, dostęp do usług zdrowotnych oraz zwiększenie efektywności procesu leczenia, profilaktyka i leczenie w obszarze zdrowia psychicznego oraz środowiskowy system wsparcia osób z problemami zdrowia psychicznego i inne.

Strategia Rozwoju Województwa Pomorskiego 2030

Strategia Rozwoju Województwa Pomorskiego 2030

Na szczeblu wojewódzkim głównym dokumentem strategicznym jest *Strategia Rozwoju Województwa Pomorskiego 2030*, której projekt został przyjęty przez Zarząd Województwa Pomorskiego Uchwałą nr 107/221/21 z dnia 4 lutego 2021 r. W świetle zawartej w niej wizji, Województwie Pomorskie w 2030 roku to region dobrobytu, czysty, otwarty, spójny, innowacyjny oraz rozwijający się w sposób trwały. Cele strategiczne i przyporządkowane im cele operacyjne są następujące:

1. Trwałe bezpieczeństwo

- 1.1. Bezpieczeństwo środowiskowe
- 1.2. Bezpieczeństwo energetyczne
- 1.3. Bezpieczeństwo zdrowotne

1.4. Bezpieczeństwo cyfrowe

2. Otwarta wspólnota regionalna

2.1. Fundamenty edukacji

2.2. Wrażliwość społeczna

2.3. Kapitał społeczny

2.4. Mobilność

3. Odporna gospodarka

3.1. Pozycja konkurencyjna

3.2. Rynek pracy

3.3. Oferta turystyczna i czasu wolnego

3.4. Integracja z globalnym systemem transportowym

Wskazany wyżej dokument zawiera w sobie strategię polityki społecznej województwa pomorskiego, która stanowi jego integralną część i od 2021 roku nie będzie opracowywana odrębnie. Z tego względu warto przytoczyć główne działania określone w SRWP 2030, które będą realizowane na terenie województwa, a które uwzględnia również Strategia na poziomie gminnym. Są to m.in.: rozwój usług społecznych (w tym kadry i infrastruktury), w szczególności w formule zdeinstytucjonalizowanej; likwidacja barier instytucjonalnych i fizycznych w dostępie do wszystkich usług publicznych; aktywizacja i integracja społeczna i zawodowa grup wymagających szczególnego wsparcia, przede wszystkim osób potrzebujących wsparcia w codziennym funkcjonowaniu i ich opiekunów, seniorów, osób z niepełnosprawnościami, kobiet, dzieci i młodzieży, realizacja programów w zakresie: przeciwdziałania wykluczeniu społecznemu, wyrównywania szans osób z niepełnosprawnościami, rozwoju ekonomii społecznej, współpracy z NGO, wspierania rodziny i systemu pieczy zastępczej, przeciwdziałania przemocy w rodzinie, przeciwdziałania narkomanii oraz profilaktyki i rozwiązywania problemów alkoholowych.

Strategii Rozwiązywania Problemów Społecznych Powiatu Kościerskiego na lata 2022-2026

Na szczeblu gminnym istotne jest uwzględnienie zapisów powiatowej strategii rozwiązywania problemów społecznych. Cel główny *Strategii Rozwiązywania Problemów Społecznych Powiatu Kościerskiego na lata 2022-2026* brzmi następująco „Kreowanie warunków aktywnego funkcjonowania mieszkańców Powiatu Kościerskiego w środowisku rodzinnym, społecznym i zawodowym”. Poniżej przedstawiono jej cele szczegółowe:

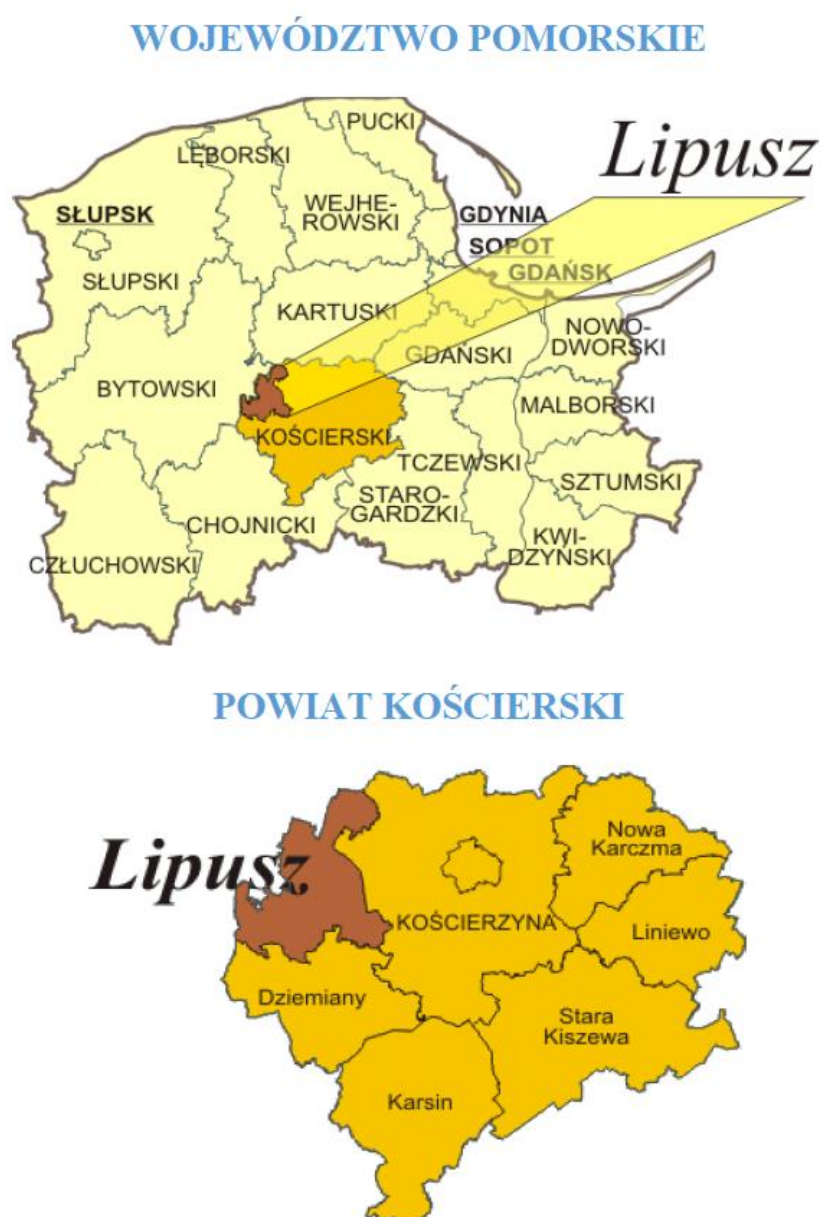
- 1) Poprawa jakości opieki i wychowania w rodzinach oraz w instytucjach wspierających dzieci i młodzież
- 2) Podniesienie standardów życia osób starszych
- 3) Włączenie społeczne osób z niepełnosprawnościami, migrantów oraz uchodźców
- 4) Kreowanie warunków aktywności zawodowej mieszkańców
- 5) Zwiększenie bezpieczeństwa mieszkańców powiatu
- 6) Zwiększenie efektywności działań w zakresie planowania, realizacji i oceny powiatowej polityki społecznej.

3. Diagnoza sytuacji społecznej Gminy Lipusz

3.1. Położenie i ludność

Gmina Lipusz jest gminą wiejską, położoną w środkowo-południowej części województwa pomorskiego, w powiecie kościerskim. Od północy graniczy z gminą Parchowo (powiat bytowski) i Sulęczyń (powiat kartuski), od zachodu z gminą Kościerzyna, od południa z gminą Dziemiany i od zachodu z gminą Studzienice (powiat bytowski). Lipusz posiada dogodne połączenia komunikacyjne w różnych kierunkach, w tym z aglomeracją trójmiejską, która znajduje się w odległości 80 km od niego. Przez gminę przebiega droga krajowa nr 20 relacji Gdynia – Szczecinek oraz droga wojewódzka nr 235 biegnąca od drogi krajowej nr 20 do Chojnic.

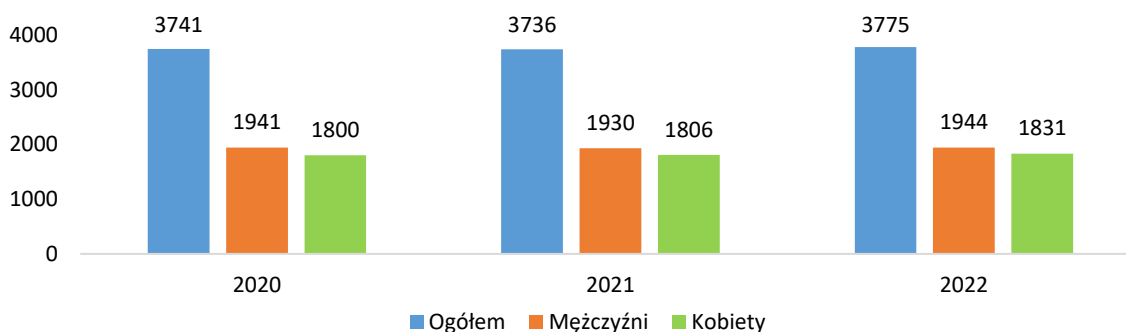
Rysunek 1. Gmina Lipusz na tle województwa i powiatu



Pod względem administracyjnym gmina obejmuje 8 sołectw, tj. Lipusz, Gostomko, Lipuska Huta, Płocice, Szklana Huta, Śluza, Tuskowy oraz Bałachy. Do największych miejscowości należy Lipusz, będący siedzibą władz samorządowych, który w grudniu 2022 roku zamieszkiwany był przez 2 249 mieszkańców, tj. 59,7% mieszkańców gminy, a następnie Papiernia (289 osób; 7,7%) oraz Bałachy (252 osoby; 6,7%). W pozostałych miejscowościach mieszkało w tym czasie po mniej niż 150 mieszkańców.

W świetle danych Głównego Urzędu Statystycznego w grudniu 2022 roku w Gminie Lipusz mieszkało 3 775 osób, w tym 1 944 mężczyzn (51,5%) oraz 1 831 kobiet (48,5%). Liczba ludności faktycznie zamieszkałej na terenie gminy w ostatnich trzech latach zwiększyła się. W porównaniu do 2020 roku² miał miejsce wzrost o 34 osoby, tj. o 0,9%, natomiast w odniesieniu do 2021 roku liczba ta wzrosła o 39 osób, tj. o 1,0%. Lata 2020-2022 nie wykazują jednoznacznej tendencji wzrostowej. W omawianej perspektywie, w latach 2020-2021 miał miejsce spadek liczby mieszkańców gminy – o 5 osób, tj. o 0,1%.

Wykres 1. Liczba mieszkańców Gminy Lipusz w latach 2020-2022



ŹRÓDŁO: OPRACOWANIE WŁASNE NA PODSTAWIE DANYCH GUS.

Jednym z czynników, które mają wpływ na tempo i wielkość zmian liczby ludności jest przyrost naturalny, stanowiący różnicę między liczbą urodzeń żywych a liczbą zgonów w danym okresie. W latach 2020-2022 w wyniku ruchu naturalnego mógł nastąpić wzrost liczby ludności, ponieważ przyrost wykazywał wartości dodatnie. W 2022 roku ukształtował się na poziomie 4 osób, przy czym odnotowano 37 urodzeń żywych i 33 zgony. W porównaniu do 2020 roku liczba urodzeń żywych zmniejszyła się o 7, natomiast liczba zgonów spadła o 1, co spowodowało zmniejszenie wartości przyrostu naturalnego w gminie o 6.

Tabela 1. Przyrost naturalny w Gminie Lipusz w latach 2020-2022

Wyszczególnienie	2020	2021	2022
Urodzenia żywe	44	41	37
Zgony ogółem	34	38	33
Przyrost naturalny	10	3	4

ŹRÓDŁO: OPRACOWANIE WŁASNE NA PODSTAWIE DANYCH GUS.

² Danych z wcześniejszych lat nie poddano analizie z uwagi na zmiany w sposobie liczenia ich przez GUS.

Wpływ na kształtowanie się liczby ludności gminy mają również migracje. W badanym okresie saldo migracji wykazywało zasadniczo wartości dodatnie. W 2020 roku wynosiło 3, a w 2022 roku – 38. Jedynie w 2021 roku ukształtowało się na ujemnym poziomie, przyjmując wartość -7. Były to wyłącznie migracje o charakterze wewnętrznym.

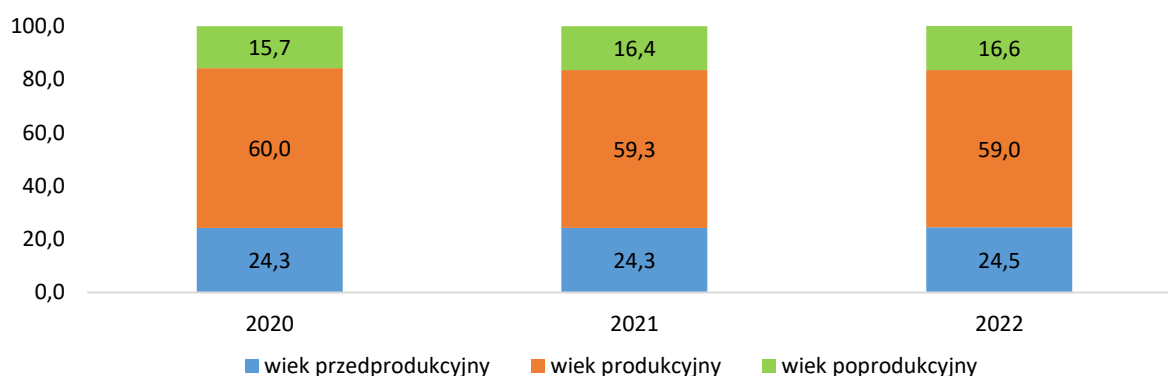
Tabela 2. Migracje na pobyt stały w latach 2020-2022

Wyszczególnienie	2020	2021	2022
zameldowania w ruchu wewnętrznym	38	18	68
wymeldowania w ruchu wewnętrznym	35	25	30
saldo migracji wewnętrznych	3	-7	38
zameldowania z zagranicy	0	0	0
wymeldowania za granicę	0	0	0
saldo migracji zagranicznych	0	0	0
saldo migracji ogółem	3	-7	38

ŹRÓDŁO: OPRACOWANIE WŁASNE NA PODSTAWIE DANYCH GUS.

W ostatnich dziesięcioleciach w Polsce, podobnie jak w innych krajach rozwiniętych, coraz silniej zaznacza się zjawisko *starzenia się społeczeństwa*. I choć starzenie się i starość są wpisane w cykl życia ludzkiego, to jednak rozwój cywilizacyjny, wydłużanie czasu trwania życia oraz coraz wyższa jego jakość powodują, że społeczeństwo starzeje się intensywniej niż kiedyś. Oznacza to, że w jego strukturze coraz większy odsetek stanowią ludzie starsi, natomiast najmłodsze grupy wiekowe mają coraz mniejszy udział. Zjawisko *starzenia się* cechuje również społeczeństwo Gminy Lipusz, jednak w stopniu niższym niż ogólnie w kraju.

Wykres 2. Mieszkańcy Gminy Lipusz według ekonomicznych grup wieku w latach 2020-2022 (w %)



ŹRÓDŁO: OPRACOWANIE WŁASNE NA PODSTAWIE DANYCH GUS.

W okresie od 2020 do 2022 roku w gminie można było zaobserwować:

- wzrost odsetka osób w wieku przedprodukcyjnym, a więc dzieci i młodzieży do 17 roku życia z 24,3% w pierwszym roku analizy do 24,5% w ostatnim;
- spadek odsetka osób w wieku produkcyjnym (mężczyźni 18-64 lata, kobiety 18-59 lat) – z 60,0% do 59,0%;
- wzrost odsetka osób w poprodukcyjnym okresie życia (mężczyźni 65 lat i więcej, kobiety od 60 lat wzwyż) – z 15,7% do 16,6%.

Powyższe dane wskazują na to, że sytuacja demograficzna gminy jest dość dobra. Społeczeństwo wykazuje cechy starzenia się, jednak nie jest to proces zaawansowany, natomiast odsetek osób w wieku poprodukcyjnym, kształtujący się na poziomie 16,6%, nie jest bardzo wysoki. Jest to szczególnie widoczne w porównaniu z danymi dotyczącymi powiatu kościerskiego, w którym w 2022 roku w wieku poprodukcyjnym było 19,2% mieszkańców, a od 2020 roku odsetek ten wzrósł o 0,8 punktu. Należy jednak prognozować intensyfikację zjawiska starzenia się społeczeństwa, na co wskazuje m.in. dynamika wzrostu odsetka osób w wieku emerytalnym. W perspektywie lat 2020-2022 wzrósł on o 0,9 punktu.

3.2. Lokalna gospodarka i rynek pracy

Istotne dla diagnozy sytuacji społeczno-ekonomicznej gminy jest scharakteryzowanie lokalnej gospodarki. Tworzona jest ona przez system składający się z powiązanych ze sobą podmiotów – firm, instytucji publicznych oraz gospodarstw domowych, które spełniają odmienne funkcje oraz dążą do osiągnięcia określonych celów. Jej specyfika i kondycja uwarunkowane są wieloma czynnikami, w tym m.in. społecznymi, geograficznymi, historycznymi, prawnymi oraz instytucjonalnymi, a jednocześnie w sposób bezpośredni lub pośredni przekładają się na jakość życia mieszkańców danego terytorium.

Na koniec 2022 roku w rejestrze REGON figurowało 356 podmiotów gospodarki narodowej z terenu Gminy Lipusz, co oznacza, że ich liczba wzrosła w porównaniu do 2020 roku o 23, tj. o 6,9%. Nasycenie podmiotami gospodarczymi w gminie kształtuje się na średnim poziomie. Na każdy 1 000 ludności w 2022 roku przypadały tu 94 podmioty, natomiast na każdy 1 000 mieszkańców w wieku produkcyjnym – 159,9 podmiotów. Wskaźniki te kształtowały się więc na niższym poziomie niż w całym powiecie, gdzie wynosiły odpowiednio 102 i 175,2 podmiotów. Niższe nasycenie dotyczy również osób fizycznych prowadzących działalność gospodarczą. W 2022 roku na 1 000 mieszkańców gminy przypadało tu 79 takich osób, natomiast na 100 osób w wieku produkcyjnym przypadało 13,47 osób prowadzących działalność gospodarczą. Wskaźniki te w powiecie kształtowały się na poziomie 83 i 14,27.

Tabela 3. Wybrane wskaźniki dotyczące podmiotów gospodarki narodowej w Gminie Lipusz w latach 2020-2022

Wyszczególnienie	2020	2021	2022
Podmioty wpisane do REGON na 1 000 ludności	89	92	94
Podmioty na 1 000 mieszkańców w wieku produkcyjnym	148,4	155,7	159,9
Osoby fiz. prowadzące działalność gospodarczą na 1 000 ludności	74	77	79
Osoby fiz. prowadzące działalność gospodarczą na 100 osób w wieku produkcyjnym	12,30	12,91	13,47

ŹRÓDŁO: OPRACOWANIE WŁASNE NA PODSTAWIE DANYCH GUS.

W strukturze wielkościowej podmiotów gospodarki narodowej w Gminie Lipusz przeważają podmioty zatrudniające do 9 osób – w 2022 roku stanowiły one 97,5% ogółu, w dalszej

kolejności są podmioty zatrudniające od 10 do 49 osób (2,0%). W 2022 roku dwa podmioty liczyły od 50 do 249 pracowników.

Tabela 4. Podmioty gospodarki narodowej według klas wielkości w Gminie Lipusz w latach 2020-2022

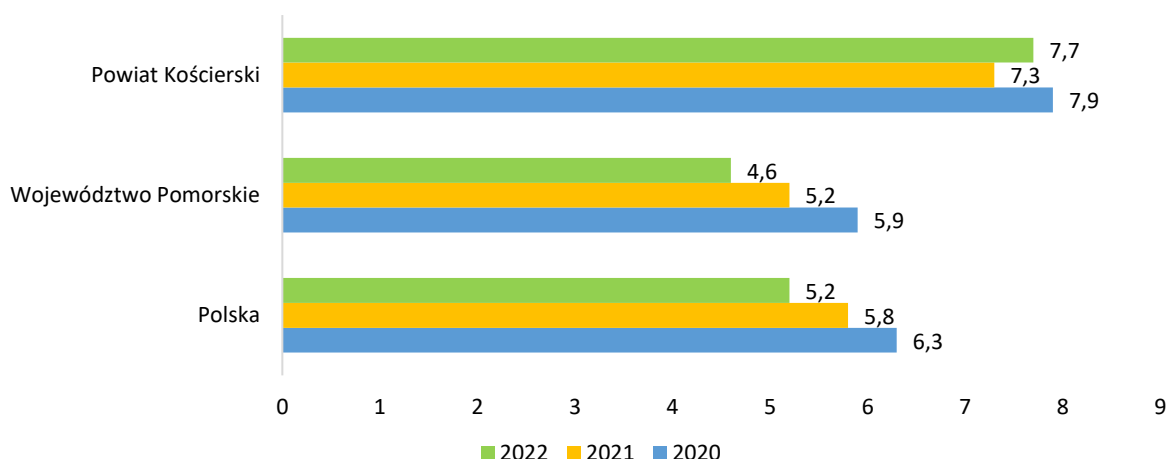
Wyszczególnienie	2020	2021	2022
0-9	321	335	347
10-49	9	8	7
50-249	3	2	2
Razem	333	345	356

ŹRÓDŁO: OPRACOWANIE WŁASNE NA PODSTAWIE DANYCH GUS.

O sytuacji społeczno-ekonomicznej może świadczyć wysokość stopy bezrobocia oraz jej relacja w stosunku do wartości krajowych i wojewódzkich. Obrazuje ona procentowy stosunek liczby ludności bezrobotnej do liczby ludności aktywnej zawodowo. Ze względu na to, że stopa bezrobocia nie jest wyliczana na poziomie gminy, zaprezentowano dane dotyczące całego powiatu kościerskiego.

Stopa bezrobocia rejestrowanego w powiecie kościerskim w grudniu 2022 roku wynosiła 7,7%, co oznacza, iż była wyższa od stopy wojewódzkiej o 3,1 punktu procentowego, natomiast od stopy krajowej – o 2,5 punktu. W latach 2020-2022 nie wykazywała jednoznacznej tendencji zmian. W 2022 roku w porównaniu do 2020 roku spadła o 0,2 punktu, jednak w odniesieniu do 2021 roku była wyższa o 0,4 punktu. Należy przy tym pamiętać, że rok 2020, z uwagi na epidemię Covid-19, przyniósł zmiany na rynku pracy i wzrost wskaźników bezrobocia rejestrowanego, natomiast w 2021 roku odnotowano ponowny ich spadek bądź wyhamowanie wzrostu.

Wykres 3. Stopa bezrobocia w Polsce, województwie pomorskim i powiecie kościerskim w latach 2020-2022



ŹRÓDŁO: OPRACOWANIE WŁASNE NA PODSTAWIE DANYCH GUS.

Warto pamiętać, że bezrobotni zarejestrowani w PUP to jedynie część osób, które nie posiadają zatrudnienia, natomiast pozostałe nie rejestrują się m.in. ze względu na brak motywacji a nawet niechęć do podjęcia pracy lub innych oferowanych przez urząd form aktywizacji zawodowej, a także ze względu na pracę w *szarej strefie*.

3.3. Dostępność usług publicznych

Pomoc społeczna

Zgodnie z ustawą o pomocy społecznej to między innymi na samorządzie gminy spoczywa obowiązek zapewnienia realizacji zadań pomocy społecznej wobec jej mieszkańców. Jednostką wykonującą te zadania w Gminie Lipusz jest Ośrodek Pomocy Społecznej w Lipuszu. W świetle art. 15 ww. ustawy, polegają one na:

- 1) przyznawaniu i wypłacaniu przewidzianych ustawą świadczeń,
- 2) pracy socjalnej,
- 3) prowadzeniu i rozwoju odpowiedniej infrastruktury socjalnej,
- 4) analizie i ocenie zjawisk rodzących zapotrzebowanie na świadczenia z pomocy społecznej,
- 5) realizacji zadań wynikających z rozeznaczonych potrzeb społecznych,
- 6) rozwijaniu nowych form pomocy społecznej i samopomocy w ramach zidentyfikowanych potrzeb.

Ośrodek realizuje ponadto szereg zadań wynikających z innych ustaw, w tym w szczególności w zakresie wspierania rodziny i systemu pieczy zastępczej, przeciwdziałania przemocy domowej oraz ochrony osób doznających przemocy domowej. Realizowane są również działania środowiskowe oraz projekty i programy, które rozwijają ofertę usług dla osób wymagających wsparcia.

Edukacja

Zgodnie z art. 7 ust. 1 pkt 8 ustawy o samorządzie gminnym do zadań własnych gminy należy zaspokajanie zbiorowych potrzeb wspólnoty w zakresie edukacji. W Gminie Lipusz funkcjonują następujące placówki:

- 1) Zespół Szkół w Lipuszu, w skład którego wchodzi Szkoła Podstawowa i Przedszkole,
- 2) Żłobek Remusek w Lipuszu.

Kultura i sport

Na mocy art. 7 ust. 1 pkt 9 ustawy o samorządzie gminnym, Gmina Lipusz prowadzi działania z zakresu kultury. Zadania gminy w tym obszarze realizują:

- 1) Gminny Ośrodek Kultury, Sportu i Rekreacji w Lipuszu,
- 2) Gminna Biblioteka Publiczna im. Franciszka Sędzickiego w Lipuszu.

Zdrowie i bezpieczeństwo publiczne

Na terenie gminy podstawowa opieka zdrowotna świadczona jest przez Niepubliczny Ośrodek Zdrowia w Lipuszu Sp. z o.o.

O stan bezpieczeństwa na terenie gminy dba m.in. Komenda Powiatowa Policji w Kościerzynie, Posterunek Policji w Dziemianach oraz Komenda Powiatowej Państwowej Straży Pożarnej w Kościerzynie. Istotne ogniwo w zakresie dbałości o bezpieczeństwo publiczne stanowią dwie jednostki Ochotniczej Straży Pożarnej, tj. OSP w Lipuszu oraz OSP w Tuskowach.

3.4. Aktywność i ekonomia społeczna

W świetle definicji encyklopedycznej, aktywność społeczna to „wszystkie unormowane społecznie działania jednostek, wykonywane w ramach określonych ról społecznych”. Może być rozumiana w sposób szeroki i wyrażać się w pracy zawodowej, twórczości, zdobywaniu wiedzy, zabawie, uczestnictwie w grupach społecznych; bądź w sposób węższy – jako praca społeczna, uczestnictwo w działaniach, które wykraczają poza obowiązki zawodowe i rodzinne oraz zmierzają do realizacji istotnych wartości społecznych. Jedną z charakterystycznych cech aktywności społecznej jest oddziaływanie na otoczenie, ponadto trzeba również dodać dobrowolność, bezinteresowność i samorzutność³.

Pod względem rozwoju społecznego, istotnym obszarem aktywności społeczeństwa jest zaangażowanie w działalność organizacji pozarządowych. Na jesieni 2023 roku w Krajowym Rejestrze Sądowym figurowało 10 podmiotów mających siedzibę na terenie Gminy Lipusz, nie licząc podmiotów w stanie likwidacji. Były to następujące:

- 1) Ochotnicza Straż Pożarna w Lipuszu,
- 2) Ochotnicza Straż Pożarna w Tuszkowach,
- 3) Stowarzyszenie na Rzecz Rozwoju Gminy Lipusz,
- 4) Stowarzyszenie Rekreacji i Wypoczynku Gostomko,
- 5) Stowarzyszenie Lokalna Grupa Działania Stołem,
- 6) Lipuskie Stowarzyszenie Osób Niepełnosprawnych „Nadzieja”,
- 7) Koło Gospodyń Wiejskich w Lipuszu,
- 8) Republika Marzeń,
- 9) Stowarzyszenie „Tuszowsko Matka”,
- 10) Fundacja „Ocalić od zapomnienia”.

Wymienione wyżej organizacje działają przede wszystkim w obszarach rozwoju lokalnego, bezpieczeństwa publicznego, a także pomocy osobom z niepełnosprawnościami. Zdolność wskazanych wyżej podmiotów ekonomii społecznej do realizacji usług społecznych w zakresie, o którym mowa w ustawie o realizowaniu usług społecznych przez centrum usług społecznych może wyrażać się w możliwości realizacji usług w wymienionych obszarach. Skala działalności w większości przypadków może wskazywać jednak na niewielką zdolność do świadczenia usług społecznych, w szczególności z uwagi na możliwości kadrowe, finansowe oraz warunki organizacyjne tych podmiotów. Należy tu dodać też, że w gminie nie funkcjonuje żadna spółdzielnia socjalna.

Współpraca Gminy Lipuszu z organizacjami pozarządowymi odbywa się w formie finansowej i polega na wspieraniu zadań publicznych realizowanych przez organizacje w formie udzielania dotacji. W 2022 roku na realizację zadań przez organizacje zaplanowano 10 tys. zł, które rozdysponowano w ramach następujących obszarów:

³ <http://encyklopedia.pwn.pl/haslo/aktywnosc-spoeczna;3867107.html>.

- 1) Podejmowanie działań na rzecz aktywizacji osób niepełnosprawnych i starszych Gminy Lipusz
 - a) stwarzanie warunków do rehabilitacji osób niepełnosprawnych,
 - b) realizacja i upowszechnienie systematycznych i efektywnych działań służących rehabilitacji i przygotowaniu do życia osoby niepełnosprawnej,
 - c) integracja osób niepełnosprawnych i starszych.
- 2) Pomoc społeczna, w tym pomoc rodzinom i osobom w trudnej sytuacji życiowej oraz wyrównanie szans tych rodzin i osób w ramach programów współfinansowanych ze środków Unii Europejskiej. Realizacja działań w ramach programu operacyjnego Pomoc Żywnościowa 2014-2020 współfinansowanego z Europejskiego Funduszu Pomocy najbardziej potrzebującym.

W ramach otwartego konkursu ofert na realizację powyższych zadań, w 2022 roku dotacje dostały dwie organizacje, na 3 zadania:

- Lipuskie Stowarzyszenie Osób Niepełnosprawnych „Nadzieja” w Lipuszu – 3 000,00 zł na projekt pod nazwą „Cykliczne wyjazdy na pływalnię do Kościerzyny oraz wyjazd do kina Remus na film”. W ramach projektu 35 osób z niepełnosprawnościami (35 osób) wyjeżdżało na pływalnię oraz do kina;
- Stowarzyszenie na Rzecz Rozwoju Gminy Lipusz – 3 000,00 zł na projekt pod nazwą „Wyjazd integracyjny osób starszych do teatru”. W ramach projektu 50 osobom starszym, członkom klubu seniora zorganizowano wyjazd do teatru.
- Stowarzyszenie na Rzecz Rozwoju Gminy Lipusz – 4 000,00 zł na projekt pod nazwą „Pomoc najbardziej potrzebującym mieszkańcom Gminy Lipusz w ramach programu operacyjnego Pomoc Żywnościowa 2014-2020 współfinansowanego z Europejskiego Funduszu Pomocy”, dzięki dofinansowaniu możliwa była organizacja transportu żywności z Chojnic do Lipusza. Programem objęto ponad 600 mieszkańców z Gminy Lipusz.

Gmina wspierała również organizacje w realizacji zadań w postaci przedsięwzięć i projektów, finansowanych z funduszy europejskich i innych źródeł zewnętrznych. W ramach konkursu ofert przekazano organizacjom dotacje w łącznej wysokości 10 898,00 zł.

4. Sytuacja wybranych grup społecznych

Lokalna polityka społeczna zmierza do kształtowania warunków i jakości życia mieszkańców w taki sposób, aby wszyscy członkowie wspólnoty mogli korzystać z dóbr i usług umożliwiających im zaspokojenie potrzeb, wypełnianie różnych ról społecznych oraz rozwój osobisty. Przeszkodą w realizacji tego celu mogą być determinanty wykluczenia społecznego. Szczególnie chodzi o deficyty oraz bariery indywidualne i społeczne dotykające osoby i grupy, które:

- ✓ nie zostały wyposażone w kapitał życiowy umożliwiający im normalną pozycję społeczną, zdobycie odpowiedniego poziomu kwalifikacji, wejście na rynek pracy lub założenie rodziny;
- ✓ nie posiadają dostępu do odpowiednich instytucji pozwalających na wyposażenie w kapitał życiowy, jego rozwój i pomnażanie;
- ✓ posiadają cechy utrudniające im korzystanie z powszechnych zasobów społecznych (np. ze względu na zaistnienie niepełnosprawności, długotrwałej choroby, uzależnienia);
- ✓ są przedmiotem niszczącego działania innych osób lub podmiotów (polegającego na stosowaniu przemocy, szantażu, dyskryminacji itp.);
- ✓ żyją w niekorzystnych warunkach ekonomicznych (ubóstwo materialne)⁴.

W dalszej części niniejszego rozdziału analizie zostaną poddane grupy, które można wyodrębnić ze społeczności lokalnej stosując różne kryteria porządkujące. Analiza będzie miała charakter bardziej jakościowy niż ilościowy, ponieważ nie tylko skala danego zjawiska ma znaczenie, ale też jego intensywność i negatywne skutki społeczne. Na wstępie zostaną przedstawione ogólne informacje dotyczące głównych powodów udzielania pomocy społecznej mieszkańcom gminy.

4.1. Dominujące problemy w ujęciu pomocy społecznej

W latach 2020-2022 w Gminie Lipusz liczba rodzin i osób korzystających ze wsparcia zmniejszyła się. Było to spowodowane z jednej strony usamodzielnianiem się podopiecznych i ich odchodzeniem z systemu pomocy społecznej dzięki np. podjęciu zatrudnienia lub otrzymaniu świadczeń emerytalno-rentowych, a z drugiej strony – zmianą dochodów osób i rodzin, wpływającą na zmniejszenie wysokości świadczeń lub utratę praw do zasiłku z powodu przekroczenia kryterium dochodowego, ze względu np. na otrzymanie wynagrodzenia za pracę.

W 2022 roku świadczenie z pomocy społecznej przyznano 277 osobom ze 171 rodzin, w których funkcjonowało 512 osób. W porównaniu do 2020 roku liczba osób, które otrzymały świadczenia spadła o 36 (o 11,5%), liczba rodzin zmniejszyła się o 32 (o 15,8%), natomiast liczba osób w rodzinach o 91 (o 15,1%).

⁴ Są to wyznaczniki wykluczenia społecznego zaproponowane w przyjętej w 2004 roku przez Radę Ministrów *Narodowej Strategii Integracji Społecznej dla Polski* (s. 22-23). Definicja ta, pomimo upływu czasu, wydaje się nadal aktualna.

Tabela 5. Osoby i rodziny korzystające z pomocy społecznej w Gminie Lipusz w latach 2020-2022

Wyszczególnienie	2020	2021	2022
Liczba osób, którym przyznano świadczenie	313	250	277
- świadczenia pieniężne	138	113	113
- świadczenia niepieniężne	177	141	165
Liczba rodzin	203	165	171
Liczba osób w rodzinach	603	480	512

ŹRÓDŁO: OPRACOWANIE WŁASNE NA PODSTAWIE DANYCH OPS.

Świadczenia przyznawane z pomocy społecznej mogą mieć charakter pieniężny lub niepieniężny. Do pierwszej kategorii zalicza się zasiłki: stały, okresowy i celowy. Świadczenia o charakterze niepieniężnym to m.in. praca socjalna, interwencja kryzysowa, sprawienie pogrzebu, poradnictwo specjalistyczne, schronienie, posiłek, niezbędne ubranie, usługi opiekuńcze w miejscu zamieszkania, ośrodkach wsparcia i rodzinnych domach pomocy; specjalistyczne usługi opiekuńcze; mieszkanie chronione, pobyt i usługi w domu pomocy społecznej oraz pomoc w uzyskaniu odpowiednich warunków mieszkaniowych. Rodzaj, forma i rozmiar świadczenia powinny być odpowiednie do okoliczności uzasadniających udzielenie pomocy i odpowiadać celom i możliwościom pomocy społecznej.

Struktura świadczeń przyznawanych przez OPS w Lipuszu wskazuje na przewagę liczby osób korzystających ze świadczeń niepieniężnych, które w 2022 otrzymało 165 osób, tj. 59,6% ogółu świadczeniobiorców. Świadczenia pieniężne w tym czasie pobierało 113 osób, tj. 40,8%.

Tabela 6. Liczba osób, którym przyznano świadczenia pieniężne w formie zasiłków w Gminie Lipusz w latach 2020-2022

Wyszczególnienie	2020	2021	2022
Zasiłek stały	21	21	23
- dla osoby samotnie gospodarującej	17	17	18
- dla osoby w rodzinie	4	4	5
Zasiłek okresowy	16	10	8
- z tytułu bezrobocia	5	5	6
- z tytułu długotrwałej choroby	5	2	0
- z tytułu niepełnosprawności	6	3	2
Zasiłek celowy	112	90	86

ŹRÓDŁO: OPRACOWANIE WŁASNE NA PODSTAWIE DANYCH OPS.

Spośród świadczeń pieniężnych najczęściej przyznawany był zasiłek celowy – w tym przypadku liczba świadczeniobiorców w 2022 roku wyniosła 86, co oznacza spadek w porównaniu do 2020 roku o 26 osób (o 23,2%). Na drugim miejscu były zasiłki stałe, które w 2022 roku przyznano 23 osobom. Większość z nich to osoby samotnie gospodarujące, które w liczbie 18 stanowiły 78,3% osób otrzymujących zasiłek stały, natomiast pozostałe 5 osób funkcjonowało w rodzinie. Liczba osób, które otrzymywały zasiłek stały w latach 2020-2022, wzrosła o dwie. W trzeciej kolejności należy wskazać zasiłek okresowy, który w 2022 roku otrzymało 8 osób,

czyli o 8 osób mniej niż w 2020 roku. Większość osób (6) pobierała go z tytułu bezrobocia. Z powodu niepełnosprawności zasiłek okresowy otrzymywały 2 osoby, natomiast nikt nie pobierał zasiłku z tytułu długotrwałej choroby.

Tabela 7. Powody przyznawania pomocy społecznej w Gminie Lipusz w latach 2020-2022

Wyszczególnienie	2020		2021		2022	
	Liczba rodzin	Liczba osób w rodzinach	Liczba rodzin	Liczba osób w rodzinach	Liczba rodzin	Liczba osób w rodzinach
Ubóstwo	91	337	70	251	84	310
Bezdomność	3	3	4	4	3	3
Potrzeba ochrony macierzyństwa	32	171	21	117	20	111
- w tym potrzeba ochrony wielodzietności	30	160	19	106	18	99
Bezrobocie	7	8	7	16	13	35
Niepełnosprawność	57	113	56	116	57	120
Długotrwała lub ciężka choroba	17	27	10	17	10	19
Trudności w przystosowaniu do życia po zwolnieniu z zakładu karnego	1	1	0	0	0	0

ŹRÓDŁO: OPRACOWANIE WŁASNE NA PODSTAWIE DANYCH OPS.

Zgodnie z art. 7 ustawy o pomocy społecznej, pomoc ta udzielana jest osobom i rodzinom w szczególności z następujących powodów: ubóstwo; sieroctwo; bezdomność; bezrobocie; długotrwała lub ciężka choroba; niepełnosprawność; przemoc domowa; potrzeba ochrony ofiar handlu ludźmi; potrzeba ochrony macierzyństwa lub wielodzietności; bezradność w sprawach opiekuńczo-wychowawczych i prowadzenia gospodarstwa domowego, zwłaszcza w rodzinach niepełnych lub wielodzietnych; trudności w integracji cudzoziemców, którzy uzyskali w Rzeczypospolitej Polskiej status uchodźcy, ochronę uzupełniającą lub zezwolenie na pobyt czasowy w związku z tymi okolicznościami; trudności w przystosowaniu do życia po zwolnieniu z zakładu karnego; alkoholizm lub narkomania; zdarzenie losowe i sytuacja kryzysowa oraz klęska żywiołowa lub ekologiczna.

Wśród głównych powodów udzielania pomocy społecznej przez OPS w Lipuszu w 2022 roku należy wskazać następujące:

- ubóstwo – 84 rodziny (310 osób w rodzinach);
- niepełnosprawność – 57 rodzin (120 osób);
- potrzeba ochrony macierzyństwa – 20 rodzin (111 osób), w tym potrzeba ochrony wielodzietności – 18 rodzin (99 osób);
- bezrobocie – 13 rodzin (35 osób);
- długotrwała lub ciężka choroba – 10 rodzin (19 osób).

Ponadto 3 osoby otrzymały pomoc społeczną z powodu bezdomności, natomiast pozostałe powody udzielania świadczeń nie wystąpiły w ogóle.

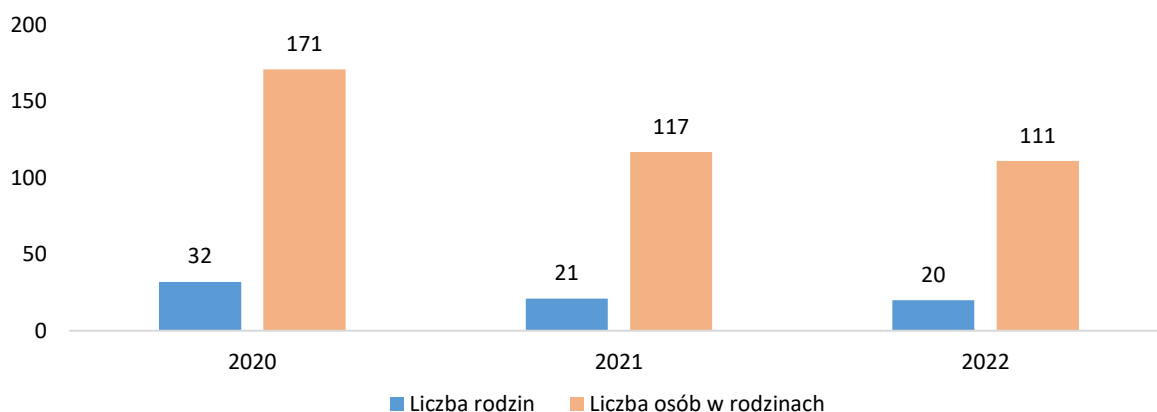
4.2. Rodziny z dziećmi

Rodzina jest naturalnym środowiskiem służącym opiece i wychowaniu dzieci. Wypełnia też szereg innych ważnych społecznie funkcji. Występujące na jej drodze trudności życiowe są sprawą oczywistą i prawdopodobnie nieuniknioną. Mogą pojawić się w razie problemów zawodowych, utraty pracy czy niedostatecznych dochodów. Mogą też być efektem konfliktów małżeńskich/w związku osób dorosłych. Bardzo często ich źródłem są jednak problemy wychowawcze, wynikające z rozwoju dzieci, które na różnych etapach życia potrzebują odpowiedniej uwagi i mądrych oddziaływań wychowawczych. Rodzice i opiekunowie wyposażeni w niezbędne kompetencje rodzicielskie, samodzielnie albo przy wsparciu ze strony krewnych, znajomych bądź przy okresowym wsparciu specjalistów potrafią radzić sobie z problemami, a nawet sytuacjami kryzysowymi. Natomiast w rodzinie, w której kumulują się różne deficyty i zaniedbania opiekuńczo-wychowawcze, jak również problemy materialne i psychologiczne, przezwyciężenie sytuacji trudnych może okazać się niemożliwe bez długotrwałego i wielopoziomowego wsparcia ze strony służb społecznych.

Wśród rodzin objętych pomocą społeczną w Gminie Lipusz w 2022 roku, rodziny z dziećmi stanowiły 38,2%. W 79 takich rodzinach funkcjonowały 374 osoby. Największy odsetek stanowiły rodziny z dwojgiem dzieci (39,2%), a w dalszej kolejności z jednym dzieckiem (25,3%) oraz z trojgiem dzieci (20,3%). W porównaniu do 2020 roku liczba rodzin z dziećmi obejmowanych wsparciem zmniejszyła się o 15, tj. o 16,0%. W 2022 roku wsparciem obejmowano 36 rodzin niepełnych, w których żyły 104 osoby. W porównaniu do 2020 roku liczba tych rodzin wzrosła o 11.

Jednym z głównych powodów obejmowania rodzin z dziećmi wsparciem w Gminie Lipusz w 2022 roku była potrzeba ochrony macierzyństwa. Z tego tytułu pomocy udzielono 20 rodzinom, w których funkcjonowało 111 osób. W tej liczbie z uwagi na wielodzietność wsparto 18 rodzin z 99 osobami. W porównaniu do 2020 roku liczba rodzin objętych pomocą społeczną z powodu potrzeby ochrony macierzyństwa spadła o 12, natomiast liczba osób w tych rodzinach zmniejszyła się o 60.

Wykres 4. Liczba rodzin i osób w rodzinach korzystających z pomocy społecznej z powodu potrzeby ochrony macierzyństwa w latach 2020-2022



ŹRÓDŁO: OPRACOWANIE WŁASNE NA PODSTAWIE DANYCH OPS.

Istotną rolę w zakresie wsparcia rodzin odgrywa asystent rodziny, który realizując swoje zadania odpowiedzialny jest m.in. za bezpośrednią pracę z rodzicami oraz dziećmi, a także działania realizowane na rzecz dziecka i rodziny. Do jego głównych zadań należy w szczególności opracowanie i realizacja planu pracy z rodziną we współpracy z członkami rodziny i w konsultacji z pracownikiem socjalnym; udzielanie pomocy rodzinom w poprawie ich sytuacji życiowej, w tym w zdobywaniu umiejętności prawidłowego prowadzenia gospodarstwa domowego; udzielanie pomocy rodzinom w rozwiązywaniu problemów socjalnych, psychologicznych i wychowawczych; wspieranie aktywności społecznej rodzin, motywowanie członków rodzin do podnoszenia kwalifikacji zawodowych; a także podejmowanie działań interwencyjnych i zaradczych w sytuacji zagrożenia bezpieczeństwa dzieci i rodzin. Od 1 stycznia 2017 roku, z dniem wejścia w życie ustawy o wsparciu kobiet w ciąży i rodzin „Za życiem”, obszar działań asystenta rodziny poszerzył się poprzez przypisanie mu funkcji koordynatora kompleksowego wsparcia (poradnictwa) dla kobiet w ciąży i ich rodzin, ze szczególnym uwzględnieniem kobiet w ciąży powikłanej, kobiet w sytuacji niepowodzeń położniczych oraz wsparcia rodzin dzieci, u których zdiagnozowano „ciężkie i nieodwracalne upośledzenie albo nieuleczalną chorobę zagrażającą ich życiu, która powstała w prenatalnym okresie rozwoju dziecka lub w czasie porodu”.

W 2022 roku asystent rodziny współpracował z 7 rodzinami z terenu gminy, w których przebywało 15 dzieci. Trzy z tych rodzin były zobowiązane do współpracy z asystentem rodziny przez Sąd Rejonowy w Kościerzynie III Wydział Rodzinny i Nieletnich. Ogółem cztery rodziny miały ograniczoną władzę rodzicielską poprzez nadzór kuratorski. Dla porównania w 2020 roku asystent współpracował z 11 rodzinami, w których było 24 dzieci.

W sytuacji gdy rodziny, pomimo otrzymanego wsparcia, nie są w stanie realizować funkcji opiekuńczo-wychowawczej, dzieci mogą zostać umieszczone w pieczy zastępczej. W końcu 2022 roku żadne dziecko z terenu gminy w pieczy zastępczej nie przebywało.

4.3. Osoby i rodziny doświadczające dysfunkcji

Dysfunkcja, według słownika języka polskiego, oznacza „nieprzystosowanie czegoś do pełnienia określonych funkcji”, a w sensie biologicznym – „nieprawidłowe funkcjonowanie komórki, tkanki, narządu lub całego organizmu”⁵. Z punktu widzenia lokalnej polityki społecznej dysfunkcjami będą zjawiska, które w sposób negatywny wpływają na funkcjonowanie społeczeństwa, w szczególności przemoc w rodzinie oraz uzależnienia.

Dysfunkcje wiążą się z naruszeniami prawa oraz powszechnie przyjętych norm społecznych, a także bardzo często z degradacją psychiczną i/lub fizyczną osób nimi dotkniętych. Ponadto towarzyszą im trudności życiowe i bariery, takie jak: ubóstwo w sferze materialnej i intelektualnej, bierność społeczno-zawodowa, niski poziom kompetencji interpersonalnych, niedojrzałość emocjonalna rodziców, nieumiejętność pełnienia ról rodzicielskich i małżeńskich, problemy opiekuńczo-wychowawcze. Kwestie te przenoszą się na otoczenie sąsiedzkie oraz środowisko szkolne. W odniesieniu do dzieci i młodzieży skutkiem

⁵ <http://sjp.pwn.pl/slownik/2555725/dysfunkcja>.

negatywnych zjawisk są m.in. zaburzenia emocjonalne, schorzenia zdrowotne, trudności w przystosowaniu się do środowiska oraz w kontaktach z innymi ludźmi, mogące objawiać się depresją, nerwicami lub nadpobudliwością, zachowaniami agresywnymi i ryzykownymi, niską motywacją do nauki oraz słabymi wynikami w szkole, a także brakiem pasji i zainteresowań.

Jedną z dysfunkcji systemu rodzinnego jest przemoc domowa. Jej definicja ustawowa została zawarta w art. 2 ust 1 pkt 1) *Ustawy z dnia 29 lipca 2005 r. o przeciwdziałaniu przemocy domowej*. W jej świetle stanowi ona jednorazowe albo powtarzające się umyślne działanie lub zaniechanie, wykorzystujące przewagę fizyczną, psychiczną lub ekonomiczną, naruszające prawa lub dobra osobiste osoby doznającej przemocy domowej, w szczególności:

- a) narażające tę osobę na niebezpieczeństwo utraty życia, zdrowia lub mienia,
- b) naruszające jej godność, nietykalność cielesną lub wolność, w tym seksualną,
- c) powodujące szkody na jej zdrowiu fizycznym lub psychicznym, wywołujące u tej osoby cierpienie lub krzywdę,
- d) ograniczające lub pozbawiające tę osobę dostępu do środków finansowych lub możliwości podjęcia pracy lub uzyskania samodzielności finansowej,
- e) istotnie naruszające prywatność tej osoby lub wzbudzające u niej poczucie zagrożenia, poniżenia lub udręczenia, w tym podejmowane za pomocą środków komunikacji elektronicznej.

Informacji na temat przemocy w środowiskach w gminie dostarczają dane Zespołu Interdyscyplinarnego. W świetle sprawozdań, w 2022 roku założono 10 procedur Niebieskie Karty, w tym 7 przez Policję, 1 przez pomoc społeczną i 2 przez ochronę zdrowia. Zakończono natomiast 7 procedur, w tym 3 ze względu na ustanie przemocy, a 4 z powodu bezzasadności procedury. Liczba osób, które doznawały przemocy i zostały objęte wsparciem to 26, w tym 12 kobiet i 14 dzieci. Odnotowane przypadki przemocy odnosiły się przede wszystkim do jej przejawów psychicznych i emocjonalnych (20 osób) oraz fizycznych (18 osób). W mniejszej skali odnotowano przemoc seksualną (4 osoby). W 2021 roku założono 4 nowe procedury Niebieskie Karty, a zakończono jedną, z uwagi na ustanie przemocy. Łącznie w tym czasie wsparciem objęto 44 osoby doznające przemocy, w tym 20 kobiet i 24 dzieci. Przemoc miała charakter psychiczny w przypadku 22 osób i fizyczny w przypadku 19 osób. W 2020 roku natomiast liczba nowych procedur wynosiła 10, przy czym wszystkie zostały założone przez Policję. Zakończono jedną procedurę z powodu ustania przemocy.

Istotną dysfunkcją jest również uzależnienie, które Światowa Organizacja Zdrowia (WHO) definiuje jako stan psychiczny i fizyczny, wynikający z interakcji organizmu z substancją psychoaktywną. Charakteryzuje się on zmianami zachowania oraz koniecznością przyjmowania substancji w sposób okresowy bądź ciągły – w celu doświadczenia jej wpływu bądź uniknięcia objawów towarzyszących jej brakowi w organizmie. W kontekście dysfunkcji społecznych uzależnienie należy jednak rozumieć szerzej, tj. jako silną i nabytą potrzebę zażywania substancji psychoaktywnych bądź wykonywania określonych czynności, takich jak

np. uprawianie hazardu, oglądanie telewizji, korzystanie z internetu czy robienie zakupów⁶. W obu tych wymiarach uzależnienie może przynieść negatywne konsekwencje – utrudnia bowiem prawidłowe funkcjonowanie psychiczne, fizyczne i społeczne. Niejednokrotnie prowadzi nie tylko do utraty zdrowia, ale także do wykluczenia społecznego, przestępczości oraz problemów i dysfunkcji w rodzinie.

Informacji o skali problemu uzależnienia od alkoholu dostarczają sprawozdania Gminnej Komisji Rozwiązywania Problemów Alkoholowych, która podejmuje szereg procedur mających na celu pomoc osobom uzależnionym od alkoholu oraz członkom ich rodzin – współuzależnionym, doświadczającym przemocy domowej i innych problemów związanych z nadużywaniem alkoholu. W 2022 roku członkowie GKRPA prowadzili rozmowy z 18 osobami uzależnionymi od alkoholu i 4 członkami ich rodzin, wchodzili ponadto w skład 6 grup roboczych ds. przeciwdziałania przemocy w rodzinie. W 2021 roku rozmowy przeprowadzono z 11 osobami uzależnionymi i 16 członkami ich rodzin, a członkowie GKRPA pracowali w 5 grupach roboczych. W 2020 roku prowadzono rozmowy z 17 osobami uzależnionymi i 7 członkami rodzin, a członkowie GKRPA byli zaangażowani również w 5 grupach roboczych. W latach 2020-2022 GKRPA wystąpiła do sądu o zobowiązanie 2 osób do leczenia odwykowego. W porównaniu do skali występowania innych problemów, skala problemu uzależnień może nie wydawać się duża, to trzeba pamiętać, że GKRPA interweniuje w przypadkach trudnych, gdy osoba pije w sposób szkodliwy dla siebie i otoczenia (np. rodziny, sąsiadów).

W ostatnich latach coraz poważniejszy staje się problem uzależnień behawioralnych wśród młodzieży, w szczególności w kontekście użytkowania internetu, mediów społecznościowych, telefonów. W świetle wyników badania „Problematiczne używanie internetu przez młodzież”, przeprowadzonego Fundacją Dajemy Dzieciom Siłę w 2019 roku:

- ✓ wśród 11,9% polskich nastolatków w wieku 12-17 lat występuje problematyczne używanie internetu;
- ✓ ponad połowa (54,4%) młodych ludzi miała kontakt z niebezpiecznymi treściami w internecie;
- ✓ nastolatki problematycznie używające internetu częściej korzystają z portali społecznościowych i udostępniają na nich zdjęcia, oglądają filmiki i śmieszne obrazki;
- ✓ czynniki ryzyka problematycznego używania internetu to odczuwanie silnego stresu szkolnego, doświadczanie przemocy rówieśniczej, w szczególności wielu jej form, negatywny stosunek do szkoły oraz wiek⁷.

Poruszany powyżej problem mógł nasilać się w związku ze stanem epidemii COVID-19 i związanymi z nim obostrzeniami. Od marca 2020 roku młodzież przez długie okresy czasu uczyła się zdalnie, a kontakty między rówieśnikami zostały ograniczone tylko do kontaktów

⁶Zob. *Współczesne teorie i praktyka profilaktyki uzależnień chemicznych i niechemicznych*, red. M. Jędrzejko, Warszawa 2009, s. 40; <http://www.kbpn.gov.pl/portal?id=112184>.

⁷ <https://www.kbpn.gov.pl/portal?id=1768880>

„w sieci”. Mogło to spowodować trudności w powrocie do bezpośrednich relacji rówieśniczych, a także uzależnić młodzież od internetu i mediów społecznościowych.

Problem uzależnień behawioralnych może dotyczyć również osób dorosłych. Z badań przeprowadzonych na populacji osób w wieku od 15 roku życia wzwyż, wynikają m.in. następujące kwestie:

- w 2019 roku osoby grające w czasie ostatnich 12 miesięcy na pieniądze stanowiły 37,1% populacji osób w wieku powyżej 15 roku życia. Polacy najczęściej grają w gry Totalizatora Sportowego (27,4%), a na kolejnych miejscach są zdrapki (16,3%), loterie lub konkursy SMS-owe (6,3%) oraz automaty do gier z tzw. niskimi wygranymi (3,8%). Spośród wszystkich grających, 32,8% Polaków gra bez ryzyka powstania problemów;
- symptomy kompulsywnego kupowania w 2019 roku wykazywało 3,7% populacji Polaków w wieku powyżej 15 roku życia, co w liczbach bezwzględnych można oszacować na ponad milion osób;
- w 2019 roku prawie jedna dziesiąta Polaków powyżej 15 roku życia (9,1%) miała problem z uzależnieniem od pracy. Zarówno uzależnienie, jak i zagrożenie uzależnieniem dotyka przede wszystkim osób poniżej 35 roku życia, w szczególności w przedziale wiekowym 25-34 lata. Istotnym czynnikiem ryzyka są różne aspekty aktywności zawodowej. Zagrożeniu pracoholizmem sprzyja w szczególności praca na własny rachunek, a także pełnienie funkcji kierowniczych, odpowiedzialność za pracę innych osób lub kierowanie projektami⁸.

Problemy uzależnień i przemocy domowej są nierzadko bardzo trudne rozpoznania. Mieszkańcy gminy nie korzystają z ich tytułu z pomocy społecznej, co nie znaczy, że nie występują w lokalnej społeczności, co potwierdzają dane Zespołu Interdyscyplinarnego i GKRPA. Szczególnie uzależnienia behawioralne są trudne do zdiagnozowania, również przez osoby nimi dotknięte, co powoduje, że i możliwości wsparcia są ograniczone.

4.4. Osoby niepracujące, ubogie

Ubóstwo i bezrobocie to dwa zjawiska ściśle ze sobą powiązane, choć nie zawsze brak płatnej pracy oznacza brak stałego dochodu, a w efekcie niski status materialny. Zjawisko bezrobocia można analizować w oparciu o statystyki PUP, jednak nie oddaje to do końca skali szerszego zjawiska, czyli braku płatnego zatrudnienia. Część osób zarejestrowanych w PUP to osoby, które tylko formalnie są bezrobotne, ponieważ pracują w „szarej strefie”. Z drugiej strony poza rejestrami PUP pozostają osoby poszukujące pracy na własny rachunek, a także bierne zawodowo, które teoretycznie mogłyby pracować, jednak nie mają do tego motywacji, brakuje im kompetencji życiowych lub odpowiednich kwalifikacji. Nieaktywne są dość często również osoby, które mają ograniczony dostęp do rynku pracy ze względu na specyficzne cechy. Wielodzietność, niepełnosprawność, bezdomność czy alkoholizm powodują, że podjęcie i utrzymanie się w pracy może być szczególnie trudne, ponieważ bariery tkwią nie tylko

⁸ „Oszacowanie rozpowszechnienia oraz identyfikacja czynników ryzyka i czynników chroniących od hazardu i innych uzależnień behawioralnych – edycja 2018/2019”

w świadomości jednostek, ale też całego społeczeństwa (np. stereotypy dotyczące niższej wydajności pracowników z niepełnosprawnością) oraz systemu pomocy instytucjonalnej.

W grudniu 2022 roku w rejestrze PUP w Kościerzynie zarejestrowanych było 95 osób bezrobotnych z terenu Gminy Lipusz, co oznacza zmniejszenie ich liczby o 21 osób (o 18,1%) w porównaniu do 2020 roku oraz wzrost o 1 osobę w odniesieniu do 2021 roku. Bezrobocie w gminie jest zróżnicowane pod kątem cech socjodemograficznych osób pozostających w rejestrze PUP.

Tabela 8. Bezrobotni w Gminie Lipusz w latach 2020-2022

Wyszczególnienie	2020	2021	2022
Ogółem	116	94	95
Kobiety	63	57	63
Mężczyźni	53	37	32
Do 25 roku życia	30	21	19
Do 30 roku życia	52	33	33
Powyżej 50 roku życia	19	20	23
Długotrwale bezrobotni	55	46	42

ŹRÓDŁO: OPRACOWANIE WŁASNE NA PODSTAWIE BDL GUS.

Z punktu widzenia wsparcia osób doświadczających bezrobocia kluczowe znaczenie mają czynniki indywidualne, które wpływają na zdolność i motywację do podjęcia zatrudnienia. Jednym z takich czynników jest płeć, na co wskazują rozmiary bezrobocia wśród mieszkańców. Kobiety stanowią bowiem większość (66,3%) osób z terenu gminy zarejestrowanych jako bezrobotne. Może to być efekt m.in. kwalifikacji nieadekwatnych do potrzeb rynku pracy, przerw związanych z urodzeniem i wychowaniem dzieci czy stereotypów, w świetle których kobiety nie są chętnie zatrudniane z obawy o gorszą wydajność pracy czy większe ryzyko podejmowania zwolnień lekarskich ze względu na choroby dzieci.

Analiza cech socjodemograficznych bezrobotnych mieszkańców gminy wskazuje na dość duży odsetek osób do 30 roku życia, które, w liczbie 33, stanowiły w grudniu 2022 roku 34,7% ogółu bezrobotnych. Jest to grupa należąca do katalogu grup w szczególnej sytuacji na rynku pracy. Młodzi bezrobotni nierzadko bowiem charakteryzują się niewielkim doświadczeniem zawodowym bądź wykształceniem nieadekwatnym do potrzeb rynku pracy, a przy tym mogą mieć zbyt wysokie oczekiwania względem wynagrodzenia.

Barier na rynku pracy mogą doświadczać również osoby po 50 roku życia. W Gminie Lipusz w 2022 roku stanowiły one, w liczbie 23, prawie jedną czwartą bezrobotnych (24,2%). Sytuacja tych osób nierzadko jest skomplikowana. Mogą to być osoby dysponujące wieloletnim doświadczeniem zawodowym, ale przy tym mieć nieaktualne kwalifikacje; lub nie mieć doświadczenia w pracy w ogóle ze względu na wcześniejsze zajmowanie się domem i wychowaniem dzieci bądź podlegać stereotypom dotyczącym osób starszych na rynku pracy. Wszystko to może mieć wpływ na trudności w znalezieniu zatrudnienia.

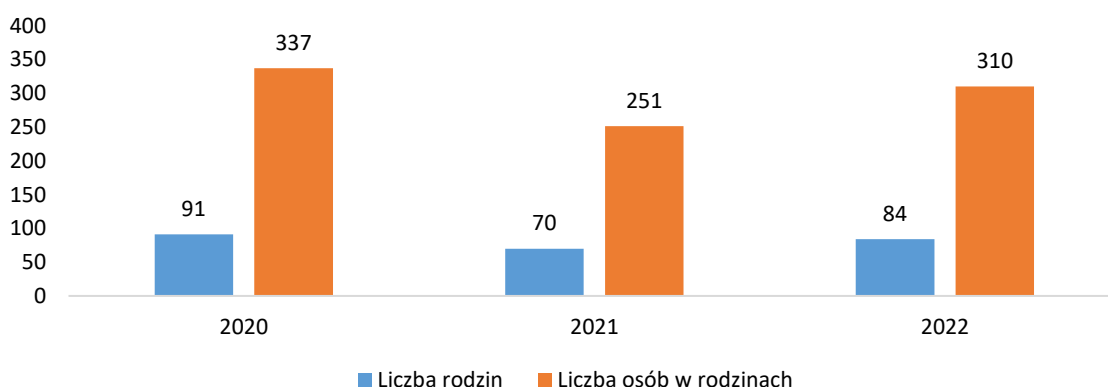
Pomimo zmniejszania rozmiarów bezrobocia rejestrowanego problemem pozostaje nadal długotrwałe bezrobocie, rozumiane jako pozostawanie przez bezrobotnego w rejestrze powiatowego urzędu pracy łącznie przez okres ponad 12 miesięcy w okresie ostatnich 2 lat, z wyłączeniem okresów odbywania stażu i przygotowania zawodowego dorosłych. Osoby należące do kategorii osób długotrwałe bezrobotnych w 2022 roku, w liczbie 42, stanowiły 44,2% wszystkich bezrobotnych z gminy. W porównaniu do 2020 roku ich liczba spadła o 13 osób (o 23,6%), a odsetek w strukturze zmniejszył się o 3,2 punktu procentowego.

Bezrobocie stanowi jeden z powodów udzielania pomocy społecznej mieszkańcom Gminy Lipusz. W 2022 roku z tego tytułu wsparcie otrzymało 13 rodzin, w których funkcjonowało 35 osób. W porównaniu do 2020 roku liczba rodzin wzrosła o 6, natomiast liczba osób w tych rodzinach zwiększyła się o 27.

Nierzadko konsekwencją bierności zawodowej i bezrobocia jest ubóstwo, będące zjawiskiem społecznym polegającym na braku dostatecznych środków materialnych do zaspokajania potrzeb życiowych jednostki lub rodziny⁹. Może ono być mierzone zarówno w sposób absolutny, co oznacza niewystarczające środki finansowe na zaspokojenie podstawowych potrzeb osoby lub rodziny, bądź w sposób relatywny, kiedy odzwierciedla nierówności społeczne i związane jest z porównaniem poziomu życia danej osoby czy rodziny do średniej w społeczeństwie.

Ubóstwo stanowi jeden z powodów przyznawania świadczeń z pomocy społecznej, przy czym musi ono współwystępować z innym powodem wskazanym w artykule 7 ustawy o pomocy społecznej. W 2022 roku ubóstwo stanowiło główny powód udzielania wsparcia mieszkańcom Gminy Lipusz. Z tego tytułu świadczenia z pomocy społecznej otrzymały 84 rodziny, w których funkcjonowało 310 osób. W porównaniu do 2020 roku liczba rodzin spadła o 7, natomiast liczba osób w rodzinach – o 27, tj. o 8,0%.

Wykres 5. Liczba rodzin i osób w rodzinach korzystających z pomocy społecznej z powodu ubóstwa w latach 2020-2022



ŹRÓDŁO: OPRACOWANIE WŁASNE NA PODSTAWIE DANYCH OPS.

Jednym z przejawów ubóstwa jest bezdomność. Ze wsparcia OPS z tego powodu w latach 2020-2022 korzystało od 3 do 4 rodzin, a w nich od 3 do 4 osób. Bezdomność może stanowić

⁹ <https://encyklopedia.pwn.pl/haslo/ubostwo;3990730.html>

efekt różnych przyczyn, wśród których można wskazać rozpad rodziny, uzależnienie, brak stałych dochodów lub niski ich poziom, eksmisję oraz uzależnienia. Zadaniem gminy jest zapewnienie osobom dotkniętym problemami bezdomności tymczasowego schronienia przez przyznanie miejsca w noclegowni, schronisku bądź ogrzewalni dla osób bezdomnych. Pracownicy socjalni wspierają takie osoby również poprzez zabezpieczenie pomocy na wyżywienie, środki higieny i odzieży, wsparcie w uzyskaniu świadczeń z zabezpieczenia społecznego, w tym z pomocy społecznej itp.

4.5. Osoby z niepełnosprawnościami i długotrwale chorujące

Światowa Organizacja Zdrowia (WHO) definiuje zdrowie nie tylko jako całkowity brak choroby, ale także stan pełnego, fizycznego, umysłowego oraz społecznego dobrostanu, tj. dobrego samopoczucia. Zdrowie jest zatem jedną z podstawowych wartości, warunkujących prowadzenie produktywnego i satysfakcjonującego życia. Przewlekła lub ciężka choroba może zaś stanowić barierę w wypełnianiu ról zawodowych, rodzinnych i społecznych. Podobnie niepełnosprawność, definiowana jako „ograniczenie lub brak zdolności do wykonywania czynności w sposób lub w zakresie uważanym za normalny dla człowieka, wynikające z uszkodzenia i upośledzenia funkcji organizmu”¹⁰.

Zachowanie odpowiedniego poziomu zdrowotności społeczeństwa stanowi obecnie poważne wyzwanie, ze względu m.in. na postępujące starzenie się społeczeństwa, zanieczyszczenie środowiska i zmiany klimatyczne, niewłaściwą dietę, mało aktywny tryb życia itp. Jednocześnie jednym z zadań gminy jest ochrona zdrowia, czyli działalność, której celem jest zapobieganie chorobom i ich leczenie, utrzymanie rozwoju psychicznego, fizycznego i społecznego człowieka, przedłużanie życia, a także zapewnienie zdrowego rozwoju następnym pokoleniom.

Wśród głównych powodów korzystania przez mieszkańców Gminy Lipusz ze świadczeń z pomocy społecznej są dwa bezpośrednio związane ze zdrowiem. W 2022 roku w 10 rodzinach funkcjonowały osoby wymagające wsparcia związanego z długotrwałą lub ciężką chorobą. W porównaniu do 2020 roku liczba tych rodzin zmniejszyła się o 7, natomiast liczba osób w tych rodzinach spadła o 8. Problemy zdrowotne mogą być jedną z przyczyn ubóstwa i innych problemów osób i rodzin. Zaburzają bowiem ich prawidłowe funkcjonowanie w wielu aspektach, niejednokrotnie przyczyniając się do obniżenia jakości życia i wystąpienia trudnych sytuacji, takich jak utrata pracy, niemożność podjęcia zatrudnienia, trudności finansowe i zadłużenie, wynikające z wysokich kosztów leczenia przy niskich dochodach lub ich braku, uzależnienia, konflikty w rodzinie, a także inne problemy zdrowotne takie jak np. depresja.

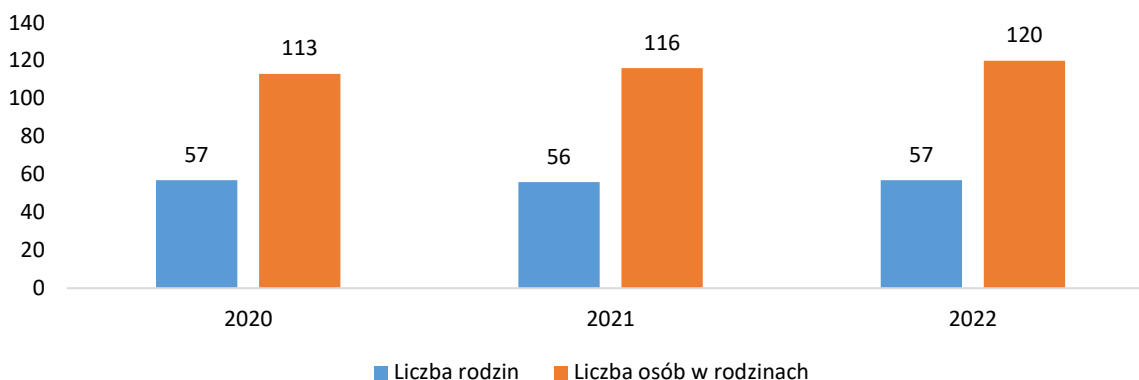
Podobnie może wyglądać sytuacja w przypadku niepełnosprawności. Może ona wiązać się z obniżoną sprawnością ruchową, sensoryczną, intelektualną, psychofizyczną, komunikowania się oraz funkcjonowania w społeczeństwie. Jej przyczynami mogą być przewlekłe choroby, wady wrodzone, przebyte urazy i wypadki, a także obniżanie się sprawności fizycznej

¹⁰ Cyt. za <https://encyklopedia.pwn.pl/haslo/niepelnosprawnosci;3947453.html>

i umysłowej wraz ze starzeniem się organizmu. Może zatem wystąpić w różnym okresie życia oraz mieć różny stopień.

Niepełnosprawność członka rodziny w 2022 roku była powodem wsparcia 57 rodzin z terenu gminy, w których funkcjonowało 120 osób. Liczba tych rodzin w omawianej perspektywie utrzymała się na takim samym poziomie, natomiast liczba osób w nich funkcjonujących wzrosła o 7.

Wykres 6. Liczba rodzin i osób w rodzinach korzystających z pomocy społecznej z powodu niepełnosprawności w latach 2020-2022



ŹRÓDŁO: OPRACOWANIE WŁASNE NA PODSTAWIE DANYCH OPS.

Osoby z niepełnosprawnościami, przewlekłe chorujące i ich rodziny często w większym stopniu niż inni członkowie społeczności lokalnej narażone są na ubóstwo i wykluczenie. Mogą doświadczać odrzucenia zarówno w wymiarze personalnym, przez środowisko społeczne, jak i na gruncie zawodowym. Osoby z niektórymi rodzajami niepełnosprawnościami mierzą się w codziennym funkcjonowaniu z barierami architektonicznymi, technicznymi oraz w komunikowaniu się, przez co ich uczestnictwo w życiu społecznym jest utrudnione. Ponadto jednymi z częściej doświadczanych problemów jest niedostatek środków finansowych oraz niewystarczający dostęp do opieki zdrowotnej i rehabilitacji. W rodzinach, w których przynajmniej jeden z członków jest osobą zależną, wymagającą stałej opieki, nasilają się problemy związane z godzeniem pracy zarobkowej i innych obowiązków, a także przemęczenie i wypalenie osoby bliskiej sprawującej opiekę nad osobą chorującą lub z niepełnosprawnościami.

4.6. Osoby starsze

Według WHO, starość zaczyna się wraz z 60 rokiem życia i można ją podzielić na trzy etapy: do 74 r.ż. trwa wczesna starość, w przedziale 75-89 lat jest starość pośrednia (lub wiek podeszły), zaś od 90 r.ż. można już mówić o długowieczności lub późnej starości. Jednak pierwsze zmiany biologiczne, które oznaczają początek starości, zaczynają się w organizmie ludzkim już po czterdziestce. To wtedy słabnie zdrowotność oraz obniża się sprawność, rośnie zagrożenie przewlekłą chorobą i niepełnosprawnością. W wieku starszym te zmiany się nasilają – spada stężenie hormonów, spowalniają się funkcje poznawcze, motoryczne i pamięć, zaś występujące schorzenia dotyczą najczęściej układu krążenia, zmiany nowotworowe, cukrzyca

typu 2 i choroby układu kostno-stawowego. Osłabieniu ulega system immunologiczny, zdolność regeneracji po wysiłku oraz przystosowywanie się organizmu do zmiennych warunków¹¹.

Jednak to, w jakiej kondycji psychicznej, emocjonalnej, fizycznej i społecznej dana osoba wkracza w wiek seniorski, zależy od mnóstwa czynników. Przede wszystkim jest efektem tego, jaki tryb życia osoba prowadziła, np. czy uprawiała sport lub inne aktywności na świeżym powietrzu, dobrze się odżywiła, stroniła od używek, jaką pracę wykonywała, a także czy budowała pozytywne relacje z bliskimi oraz znajomymi. W związku z tym, sytuacja życiowa danej osoby w wieku 60+ może się diametralnie różnić od jej rówieśników. Niemniej, analizując problemy i potrzeby osób starszych zamieszkujących gminę, można dokonać kilku uogólnień.

Warto również wskazać, że sytuacja materialna wielu osób starszych jest trudna. Minimalna emerytura rolnicza lub pracownicza, a w bardziej skrajnych sytuacjach, gdy osoba nie wypracowała prawa do emerytury, renta rodzinna, renta socjalna lub inne świadczenia z pomocy społecznej, mogą okazać się nie wystarczające do pokrycia kosztów życia, zwłaszcza w sytuacji problemów zdrowotnych i rosnących wydatków na leki i wizyty u lekarzy.

Ponadto, seniorzy z różnych względów są bardziej narażeni na samotność i izolację społeczną. Dotyczy to zwłaszcza kobiet, których długość życia jest dłuższa niż mężczyzn¹². Udział kobiet w grupie mieszkańców Gminy Lipusz w wieku 70 lat i więcej wynosił 56,7%, natomiast w wieku od 85 lat – 56,9%. Kobiety częściej też stają się klientkami OPS, stanowiąc 60,0% świadczeniobiorców w wieku emerytalnym. Po śmierci współmałżonka oraz usamodzielnieniu się dzieci, osoba starsza pozostaje sama w miejscu zamieszkania. Nie mając żadnego obowiązku społecznego w postaci nauki lub pracy oraz oparcia w rodzinie czy w otoczeniu sąsiedzkim, w obliczu rosnących problemów zdrowotnych, barier finansowych i komunikacyjnych oraz malejących kontaktów społecznych, może stracić sens życia, popaść w depresję.

W obliczu powyższych problemów, seniorzy na pewnym etapie życia potrzebują pomocy innych osób w zaspokojeniu codziennych potrzeb (np. zakupy, przygotowanie posiłku, pielęgnacja i higiena ciała), jednakże nierzadko tej pomocy są pozbawieni. W takich przypadkach interwenują służby społeczne. W 2022 roku pomocą społeczną objętych było 41 rodzin emerytów i rencistów, w których funkcjonowały 84 osoby, przy czym 22 rodziny były jednoosobowe, 9 rodzin dwuosobowych, natomiast 10 rodzin liczyło 3 i więcej osób.

Jednym z podstawowych zadań gminy w zakresie wsparcia osób i rodzin, które doświadczają problemu niepełnosprawności oraz ciężkiej i/lub przewlekłej choroby, są usługi opiekuńcze oraz specjalistyczne usługi opiekuńcze. Mogą one zostać przyznane osobie samotnej, która z powodu wieku, choroby lub innych przyczyn wymaga pomocy innych osób, a jest jej pozbawiona. Usługi przyznawane są także osobom pozostającym w rodzinach, gdy rodzina nie

¹¹ https://www.doz.pl/czytelnia/a12239-Zrozumiec_seniora_-_potrzeby_i_emocje_osob_starszych

¹² <https://stat.gov.pl/obszary-tematyczne/ludnosc/trwanie-zycia/trwanie-zycia-w-2019-roku,2,14.html>

jest sama w stanie zaspokoić potrzeb w zakresie opieki. W 2022 roku pomoc w postaci usług opiekuńczych otrzymywało 21 osób, czyli o 2 osoby mniej niż w 2020 roku.

Osoby wymagające całodobowej opieki z powodu wieku, choroby lub niepełnosprawności, niemogące samodzielnie funkcjonować w codziennym życiu, którym nie można zapewnić niezbędnej pomocy w formie usług opiekuńczych, przysługuje prawo do umieszczenia w domu pomocy społecznej. W 2022 roku w DPS w przebywał jeden mieszkaniec gminy, natomiast w 2020 roku gmina nie ponosiła odpłatności za żadną osobę w DPS.

Porównując te liczby z danymi demograficznymi można dojść do wniosku, że skala zapotrzebowania na wsparcie jest wciąż relatywnie niewielka, jednakże wraz z dalszym wzrostem liczby seniorów oraz wydłużaniem się okresu trwania życia, a także pogarszaniem stanu zdrowia i rosnącym osamotnieniem osób starszych, zapotrzebowanie na świadczenie usług opiekuńczych oraz innych działań pomocowych będzie rosnąć. Oprócz wsparcia w codziennym funkcjonowaniu należy również mieć na uwadze także potrzebę kreowania warunków aktywności i rozwoju osób starszych, w tym między innymi aktywności edukacyjnej, kulturalnej, rekreacyjnej, fizycznej. Osoby w wieku od 60 lat w tym nie tylko osoby wymagające pomocy, ale także osoby, które mogą jeszcze pracować, działać społecznie, pomagać innym, uczyć się i rozwijać. Mają też potencjał zbudowany na latach doświadczeń i pracy, który należy diagnozować i zagospodarowywać dla dobra wspólnego. Z racji tego, że w najbliższych latach osób w starszych grupach wiekowych będzie przybywać, już teraz można mówić nie tylko o społeczeństwie starzejącym się, ale o społeczeństwie różnego wieku, czyli takim, w którym każda grupa wiekowa ma zadania do spełnienia.

5. Prognoza zmian w zakresie objętym Strategią

W świetle przeprowadzonej diagnozy sytuacji społecznej Gmina Lipusz przedstawia się jako jednostka z potencjałem rozwojowym, jednak dość silnie zależna od uwarunkowań, na które często nie ma wpływu bądź ten wpływ jest ograniczony. Mogą to być uwarunkowania zewnętrzne np. zmiany prawne, ruchy społeczne, zjawiska przyrodnicze czy tendencje demograficzne, a z drugiej strony czynniki wewnętrzne, wynikające z faktu, że gminę tworzą ludzie o różnych kompetencjach, stosunku do życia, przedsiębiorczości czy stopniu roszczeniowości wobec instytucji.

Liczba mieszkańców gminy w ostatnich kilku latach zwiększyła się, na co wpływ miał m.in. dodatni przyrost naturalny, co stanowi ważny czynnik rozwojowy. Również kierunek migracji wskazuje raczej na zwiększanie się liczby mieszkańców w ich wyniku, a nie spadek. Ponadto, pomimo iż społeczeństwo wykazuje cechy starzenia się to proces ten jest dość powolny, a odsetek osób w wieku poprodukcyjnym w ogólnej liczbie mieszkańców nadal pozostaje na poziomie niższym niż w innych jednostkach samorządu terytorialnego w Polsce.

Należy mieć jednak na uwadze, że rozwój cywilizacyjny, wydłużanie czasu trwania życia oraz coraz wyższa jego jakość będą powodować systematyczny wzrost liczby osób w wieku poprodukcyjnym. Jeżeli nie pójdzie za nim adekwatny wzrost liczby osób w najmłodszych grupach wiekowych, głównie ze względu na to, że decyzje prokreacyjne podejmowane są obecnie coraz później, a dominującym modelem rodziny staje się model 2+1, który nie zapewni prostej zastępowalności pokoleń, to w strukturze społeczeństwa coraz większy odsetek będą stanowić ludzie starsi, natomiast najmłodsze grupy wiekowe będą miały coraz mniejszy udział. Będzie się to wiązało z rosnącymi potrzebami, głównie w sferze pomocy społecznej i opieki zdrowotnej – zapotrzebowanie na usługi opiekuńcze, medyczne, pielęgnacyjne, edukacyjne czy aktywizacyjne. Istotne będzie m.in. funkcjonowanie i dostosowywanie do potrzeb społecznych, systemu wsparcia osób starszych i o ograniczonej sprawności, a także zwiększanie dostępności form i usług sprzyjających wzrostowi ich aktywności społecznej oraz zawodowej.

Jednym z priorytetowych obszarów lokalnej polityki społecznej w najbliższych latach powinno być zdrowie. W związku ze starzeniem się społeczeństwa oraz trybem życia nie sprzyjającym zdrowiu poprzez m.in. brak lub małą aktywność fizyczną, niewłaściwe odżywianie czy niewystarczającą dbałość o higienę, może zwiększać się liczba osób, które będą wymagały wsparcia z tytułu niepełnosprawności czy przewlekłych chorób, zwłaszcza tzw. chorób cywilizacyjnych. Znaczenie mają tu również aspekty środowiskowe, w szczególności zmiany klimatu oraz zanieczyszczenia środowiska, które mogą obniżać poziom zdrowotności społeczeństwa. Należy wobec tego zadbać z jednej strony o systematyczne zwiększanie dostępu do ochrony zdrowia, a także rozwijanie usług opiekuńczych i innych środowiskowych form wsparcia, a z drugiej o efektywne oddziaływanie na poziomie świadomości społeczeństwa i profilaktyki zdrowotnej. Działania w zakresie promocji zdrowia powinny wyposażać ludzi w kompetencje umożliwiające im zwiększanie kontroli nad własnym zdrowiem, podejmowanie decyzji sprzyjających zdrowiu, kształtowanie potrzeb i kompetencji

do rozwiązywania problemów zdrowotnych, a także zwiększanie potencjału zdrowia. Istotna jest tu nie tylko profilaktyka zdrowia fizycznego, ale również zdrowia psychicznego, zarówno wśród osób dorosłych, jak i dzieci i młodzieży. Nie bez znaczenia są tu doświadczenia związane z pandemią, izolacją społeczną oraz wojną w Ukrainie, które wpłynęły na poczucie bezpieczeństwa mieszkańców. Szczególnie narażona na tego typu problemy jest młodzież, co zostało już dostrzeżone i ujęte w określeniu jej pokolenia, jako pokolenia *płatków śniegu*. Są to osoby mocno skoncentrowane na sobie, co powoduje, że krytyka jest najczęściej przez nie źle odbierana. Towarzyszy im duże poczucie lęku, są przerażone obowiązkami, nadmiernie emocjonalne, nie potrafią wziąć odpowiedzialności za własne czyny. A przy tym przekonane o własnej wyjątkowości i mające nierzadko wygórowane oczekiwania. Wszystko to może składać się na podatność na różnego rodzaju zaburzenia psychiczne, depresję, a co za tym idzie uzależnienia czy dokonywanie samookaleceń.

Szczególnym wyzwaniem staje się obecnie również zapewnienie dostępności do aktywizacji społeczno-zawodowej osób z niepełnosprawnościami i innych, których mobilność ogranicza wiek czy stan zdrowia. W tym zakresie powinny być podejmowane działania służące likwidacji barier w przestrzeni publicznej, w tym barier komunikacyjnych, architektonicznych czy cyfrowych. Ważne jest tu wykorzystywanie rozwoju nowych technologii oraz dostosowywanie budynków, sprzętów oraz działań do potrzeb osób o ograniczonej mobilności i różnych dysfunkcjach, nie tylko narządu ruchu, ale również wzroku, mowy czy słuchu.

W świetle statystyk pomocy społecznej, do dominujących problemów na terenie Gminy Lipusz należy zaliczyć ubóstwo, niepełnosprawność oraz potrzebę ochrony macierzyństwa, w tym wielodzietności. Do wyzwań lokalnej polityki społecznej należy też zaliczyć różne rodzaje uzależnień, w tym nie tylko od substancji psychoaktywnych, takich jak alkohol, narkotyki czy dopalacze, ale także uzależnienia behawioralne np. od internetu, komputera czy hazardu. Są one trudne do wykrycia i zdiagnozowania, a często mają nieświadomy charakter bądź nie zostają ujawnione przez osoby nimi dotknięte ze względu chociażby na poczucie wstydu czy brak wiary w możliwość uzyskania skutecznej pomocy. Oba rodzaje uzależnień są niebezpieczne ze względu na ich wpływ na zdrowie fizyczne, a także na funkcjonowanie psychiczne, fizyczne i społeczne osób oraz rodzin. Niejednokrotnie prowadzą nie tylko do utraty zdrowia, ale także do wykluczenia społecznego, przestępczości oraz problemów i dysfunkcji w rodzinie.

Ważne jest również dążenie do zachowywania higieny cyfrowej, co nie tylko będzie sprzyjało zapobieganiu uzależnieniom związanym z nowymi technologiami, ale także może zmniejszyć ryzyko doświadczenia cyberprzemocy, czyli przemocy z ich użyciem. W przypadku młodzieży cyberprzemoc może przyjąć formę hejtu, wyzwisk, szantażu, podszywania się pod inną osobę, zamieszczania w internecie kompromitujących zdjęć i filmów, bądź rozsyłania ich za pomocą elektronicznych środków komunikacji. Konsekwencje mogą okazać się tragiczne, ponieważ coraz częściej wskazuje się, że to takie sytuacje sprzyjają depresji, samookaleczaniu, a nawet podejmowaniu prób samobójczych przez dzieci i młodzież.

Szczególnym wsparciem należy obejmować rodziny z dziećmi, w tym wielodzietne, niepełne, borykające się z trudnościami codziennego życia i dysfunkcjami, takimi jak przemoc czy uzależnienia. Trzeba wspierać je w obszarach kompetencji opiekuńczo-wychowawczych, prawidłowych wzorców i relacji w rodzinie, rozwoju dzieci i młodzieży, aktywności i integracji społecznej rodzin czy przezwyciężania trudności życiowych.

Realizacji wyzwań lokalnej polityki społecznej będzie sprzyjać zwiększanie dostępu do usług społecznych w Gminie Lipusz, skrojonych na miarę aktualnych potrzeb. Ważna jest także współpraca międzyinstytucjonalna, która umożliwi podejmowanie wielopłaszczyznowych działań w zakresie nie tylko diagnozowania i rozwiązywania problemów społecznych, ale przede wszystkim kreowania dobrej jakości życia mieszkańców. Dostępność usług społecznych może być zwiększona poprzez aktywność organizacji obywatelskich oraz podmiotów ekonomii społecznej, dlatego ważne jest kreowanie warunków do ich rozwoju, a także angażowania się obywateli oraz tworzonych przez nie organizacji w kształtowanie polityk publicznych, we współdecydowanie w sprawach lokalnych, jak również sprawna wymiana informacji pomiędzy władzą i mieszkańcami.

Rozwiązywanie problemów społecznych stanowi długotrwały i wieloaspektowy proces. Warto, aby oprócz działań podejmowanych w sytuacjach kryzysowych, uwzględniał dążenie do zmiany mentalności osób, rodzin i całych społeczności, ponieważ bez ich chęci i zaangażowania działania te nie przyniosą skutków. Dodatkowym utrudnieniem może być dziedziczność problemów i dysfunkcji, która powoduje, że czerpanie przez kolejne pokolenia poglądów i wzorców zachowań od swoich rodzin, ma wymiar negatywny. Pozwala też prognozować pogłębianie się wykluczenia społecznego w różnych sferach funkcjonowania.

Efektywne rozwiązywanie problemów społecznych może wymagać podejmowania działań zapobiegawczych, służących wczesnemu wykrywaniu *objawów* dysfunkcji; edukacji i informowaniu społeczeństwa w zakresie m.in. zagrożeń społecznych i możliwości ich zapobiegania i likwidowania, a także pobudzaniu aktywności społecznej i zawodowej mieszkańców. Działania te powinny iść w parze ze zrównoważonym rozwojem gminy, uwzględniającym kierunki wspierające budowę społeczeństwa obywatelskiego – aktywnego i świadomego. Jeżeli te warunki będą spełnione, to w najbliższych latach w zakresie objętym strategią można prognozować, że wizja rozwoju społecznego gminy zawarta w niniejszym dokumencie zostanie zrealizowana. Zagrożenie może natomiast stanowić nieprzewidywalna obecnie sytuacja społeczno-ekonomiczna Polski, związana m.in. z sytuacją wojenną na Ukrainie.

Należy mieć również na uwadze współczesne trendy definiujące politykę społeczną w Polsce, m.in. rozwój usług społecznych, w tym z udziałem centrów usług społecznych, a także deinstytucjonalizację, czyli przechodzenie od opieki o charakterze instytucjonalnym do opieki świadczonej w środowisku rodzinnym i społeczności lokalnej. Na poziomie gmin będzie się to wiązało m.in. z koniecznością budowy skutecznego systemu świadczenia usług społecznych dla osób potrzebujących wsparcia w codziennym funkcjonowaniu.

6. Cele i kierunki działań

Część wdrożeniowa *Strategii Rozwiązywania Problemów Społecznych Gminy Lipusz na lata 2024-2031* została usystematyzowana w formie celów strategicznych. Każdy z nich dotyczy innego wycinka rzeczywistości społecznej, jednakże są one ze sobą ściśle powiązane i wszystkie służą realizacji celu głównego Strategii. W związku z tym, wszystkie cele należy rozpatrywać łącznie w kontekście rozwoju społecznego gminy, uwzględniając jednak to, że wdrożenie założeń jednego z nich będzie miało istotny wpływ na powodzenie pozostałych.

Cel główny Strategii brzmi:

Zwiększenie dostępności usług społecznych służących poprawie jakości życia mieszkańców Gminy Lipusz

Osiągnięciu celu głównego będzie służyć realizacja celów strategicznych i operacyjnych, poprzez każdorazowo określony katalog działań, wyznaczający kluczowe, niezbędne kierunki zaangażowania władz samorządu, jednostek organizacyjnych gminy oraz partnerów lokalnych. Nie jest katalogiem zamkniętym, więc jeżeli w trakcie wdrażania Strategii pojawią się jeszcze inne pomysły, wpisujące się w jej cele, to również powinny zostać wzięte pod uwagę.

Efektywna realizacja Strategii wymaga m.in.:

- ✓ stałego zwiększania kompetencji pracowników i osób zaangażowanych w realizację Strategii, poprzez systematyczny udział w szkoleniach, kursach, warsztatach, seminariach, konferencjach, wizytach studyjnych i innych formach edukacji;
- ✓ wspierania kadry specjalistów zajmujących się m.in. uzależnieniami, przemocą domową oraz interwencją kryzysową w postaci superwizji i pomocy psychologicznej;
- ✓ wzmocnienia współpracy i komunikacji międzyinstytucjonalnej w obszarach objętych Strategią, służącej szybkiej diagnozie oraz przeciwdziałania dysfunkcjom społecznym, a także zmniejszaniu skali ich występowania;
- ✓ ukierunkowania na nowe, innowacyjne rozwiązania w zakresie objętym Strategią, służące większej otwartości i elastyczności działania, a także zwiększeniu skuteczności oddziaływań;
- ✓ umiejętności zarządzania w sytuacjach kryzysowych, w szczególności rozpoznawania i diagnozowania sytuacji, podjęcia skutecznych działań zaradczych oraz przewidywania skutków i przeciwdziałaniu im.

Powyższe działania dotyczą każdego z określonych celów strategicznych.

Cel strategiczny 1. Wzmocnienie rodzin w procesie opieki i wychowania, ze szczególnym uwzględnieniem warunków rozwoju dzieci i młodzieży

Cele operacyjne	Kierunki działań
1. Wzmocnienie kompetencji rodziców i opiekunów w zakresie opieki i wychowania dzieci	1) Zapewnienie wsparcia w postaci pracy socjalnej, asystentury rodzinnej oraz rodzin wspierających, rodzinom doświadczającym trudności w wypełnianiu podstawowych funkcji.
2. Zapewnienie rodzinom doświadczającym trudności dostępu do kompleksowego wsparcia	2) Organizowanie różnych form edukacji rodziców i opiekunów, dotyczących w szczególności rozwiązywania problemów opiekuńczo-wychowawczych, w tym takich form jak „Szkoła dla rodziców” czy trening kompetencji rodzicielskich.
3. Zwiększenie efektywności lokalnego systemu wsparcia dziecka i rodziny	3) Zapewnienie poradnictwa specjalistycznego, w tym m.in. prawnego, psychologicznego, socjoterapeutycznego, socjalnego, pedagogicznego i innego dostosowanego do potrzeb osób i rodzin. 4) Integracja rodzin w środowisku lokalnym poprzez m.in. animację lokalną, rozwój wolontariatu i działań samopomocowych, organizację wydarzeń integracyjnych, upowszechnianie pozytywnego wzorca rodziny. 5) Wspieranie dzieci i młodzieży w wszechstronnym rozwoju poprzez inicjowanie i organizację różnorodnych zajęć i form aktywności pozalekcyjnej. 6) Współpraca z Powiatowym Centrum Pomocy Rodzinie w zakresie rozwiązywania problemów opiekuńczo-wychowawczych i dysfunkcji rodzin, w szczególności zadań dotyczących organizacji pieczy zastępczej i działań na rzecz powrotu dziecka do rodziny naturalnej. 7) Współpraca z innymi instytucjami na terenie gminy w celu bieżącej diagnozy i analizy sytuacji rodzin, dzieci oraz młodzieży i podejmowania wspólnych działań.
<p>Wskaźniki realizacji działań</p> <ul style="list-style-type: none"> ▪ Liczba rodzin i osób w rodzinach korzystających z pomocy społecznej z tytułu bezradności w sprawach opiekuńczo-wychowawczych i prowadzenia gospodarstwa domowego, potrzeby ochrony macierzyństwa, w tym potrzeby ochrony wielodzietności. ▪ Liczba zorganizowanych form edukacji rodziców i opiekunów. ▪ Liczba rodzin i osób w rodzinach objętych pracą socjalną. ▪ Liczba rodzin i osób w rodzinach objętych pracą asystenta rodziny. ▪ Liczba rodzin i osób w rodzinach korzystających z poradnictwa specjalistycznego. ▪ Liczba przedsięwzięć służących wsparciu i aktywizacji rodzin. 	
Okres realizacji	2024-2031

Cel strategiczny 2. Włączenie społeczne osób z niepełnosprawnościami

Cele operacyjne	Kierunki działań
1. Kreowanie oferty różnorodnej aktywności osób niepełnosprawnościami	1) Inicjowanie i organizacja różnorodnych form aktywności skierowanych do osób z niepełnosprawnościami takich jak np. spotkania edukacyjne, prelekcje, warsztaty, zajęcia rozwijające zainteresowania.
2. Zwiększenie dostępu do usług społecznych dla osób wymagających wsparcia w codziennym funkcjonowaniu oraz ich rodzin	2) Rozwój usług opiekuńczych i specjalistycznych, usług asystenta osób niepełnosprawnych, teleopieki oraz opieki wytchnieniowej dla osób z niepełnosprawnościami w miarę zdiagnozowanych potrzeb. 3) Wspieranie rodzin osób z niepełnosprawnościami w zakresie opieki i wsparcia tych osób w środowisku rodzinnym, poprzez m.in. szkolenia, grupy wsparcia czy poradnictwo.
3. Przeciwdziałanie wykluczeniu społecznemu osób z niepełnosprawnościami	4) Zapewnianie funkcjonowania mieszkań treningowych lub wspomaganych zapewniających usługi bytowe oraz pomoc w wykonywaniu czynności niezbędnych w życiu codziennym i realizacji kontaktów społecznych. 5) Dążenie do likwidacji barier architektonicznych utrudniających osobom z niepełnosprawnościami uczestnictwo w życiu społecznym, w tym barier w budynkach użyteczności publicznej. 6) Wsparcie dzieci i młodzieży z niepełnosprawnościami poprzez m.in. realizację nauczania indywidualnego, zaangażowanie nauczycieli wspomagających, dowożenie dzieci i młodzieży do specjalistycznych placówek. 7) Wspieranie aktywizacji zawodowej osób z niepełnosprawnościami poprzez współpracę z PUP w tym zakresie, a także realizację projektów, staży, szkoleń itp. 8) Budowanie świadomości społecznej oraz postaw akceptacji i życzliwości wobec osób z zaburzeniami psychicznymi.
Wskaźniki realizacji działań <ul style="list-style-type: none"> ▪ Liczba rodzin i osób korzystających z pomocy społecznej z tytułu niepełnosprawności. ▪ Liczba zorganizowanych form aktywności skierowanych do osób z niepełnosprawnościami. ▪ Liczba osób z niepełnosprawnościami korzystających z form wsparcia takich jak usługi opiekuńcze, opieka wytchnieniowa, asystent osobisty, teleopieka i inne. ▪ Liczba dzieci z niepełnosprawnościami objętych wsparciem w placówkach oświatowych. ▪ Liczba bezrobotnych osób z niepełnosprawnościami, które zostały objęte aktywizacją zawodową. 	
Okres realizacji	2024-2031

Cel strategiczny 3. Kreowanie warunków aktywności i rozwoju osób starszych

Cele operacyjne	Kierunki działań
1. Wzmocnienie oferty aktywizacji osób starszych w środowisku lokalnym	1) Edukacja prozdrowotna społeczeństwa w zakresie promocji zdrowego stylu życia, właściwego odżywiania oraz higieny ciała, zdrowia psychicznego.
2. Zapewnienie kompleksowych usług społecznych dla osób starszych, w szczególności przewlekle chorujących i ich rodzin	2) Organizacja, inicjowanie i wspieranie różnorodnych form aktywności społecznej, edukacyjnej, kulturalnej i fizycznej osób starszych, w tym m.in. pogadanek, kursów, zajęć rozwijających pasje, wycieczek. 3) Zapewnienie poradnictwa specjalistycznego dla osób starszych, w tym psychologicznego, prawnego, logopedycznego, w zależności od aktualnych potrzeb.
3. Poprawa jakości życia osób starszych	4) Wzmocnienie kompetencji cyfrowych osób starszych, służących ich bezpieczeństwu, poprzez np. pogadanki i szkolenia z obsługi urządzeń elektronicznych. 5) Rozwój środowiskowych form opieki i wsparcia dla osób w podeszłym wieku, udzielających pomocy w zaspokajaniu niezbędnych potrzeb życiowych, a także stymulujących intelektualną, psychiczną i fizyczną sprawność. 6) Tworzenie i rozwój ośrodków wsparcia dla osób starszych, takich jak np. dzienny dom pobytu, środowiskowy dom samopomocy, kluby seniora. 7) Organizacja usług opiekuńczych w celu jak najdłuższego utrzymania osób starszych o ograniczonej sprawności w środowisku zamieszkania. 8) Upowszechnianie pomocy sąsiedzkiej oraz wolontariatu na rzecz osób starszych, a także zaangażowanie seniorów w inicjatywy służące integracji międzypokoleniowej i tworzeniu banku czasu. 9) Upowszechnianie instrumentów ułatwiających funkcjonowanie osobom starszym w ich środowisku domowym (np. teleopieka).
Wskaźniki realizacji działań <ul style="list-style-type: none"> ▪ Liczba osób w wieku poprodukcyjnym korzystających z pomocy społecznej. ▪ Liczba rodzin i osób korzystających z pomocy społecznej z tytułu długotrwałej lub ciężkiej choroby. ▪ Liczba zorganizowanych form aktywności skierowanych do osób starszych. ▪ Liczba funkcjonujących ośrodków wsparcia dla osób starszych/liczba miejsc. ▪ Liczba osób starszych korzystających z usług opiekuńczych, usług asystenckich, teleopieki i innych. 	
Okres realizacji	2024-2031

Cel strategiczny 4. Zmniejszenie zagrożenia i skali przemocy domowej oraz uzależnień

Cele operacyjne	Kierunki działań
1. Zwiększenie świadomości społecznej w obszarze dysfunkcji	1) Kampanie i akcje społeczne służące podnoszeniu wiedzy oraz kształtowaniu odpowiednich postaw społecznych, w szczególności w zakresie profilaktyki uzależnień oraz przemocy domowej.
2. Wzmocnienie oddziaływań profilaktycznych, prewencyjnych i kompensacyjnych w obszarze dysfunkcji społecznych	2) Inicjowanie i realizacja programów edukacyjno-profilaktycznych skierowanych do dzieci, młodzieży oraz osób dorosłych, dotyczących różnych rodzajów uzależnień, zachowań ryzykownych, przemocy domowej oraz zachowań agresywnych; ze szczególnym uwzględnieniem problematyki aktualnych zagrożeń (rozwój nowoczesnych technologii, dysfunkcyjne grupy i zachowania, przekaz medialny itp.). 3) Monitorowanie sytuacji rodzin zagrożonych dysfunkcjami lub już doświadczających poważnych problemów, a także podejmowanie działań interwencyjnych, terapeutycznych i kompensacyjnych.
3. Zwiększenie dostępu osób i rodzin do pomocy specjalistycznej w zakresie przemocy domowej i uzależnień	4) Zapewnianie poradnictwa specjalistycznego, wsparcia socjalnego oraz pracy terapeutycznej z dziećmi, osobami dorosłymi i całymi rodzinami doświadczającymi uzależnień bądź przemocy. 5) Stosowanie procedury „Niebieskie Karty” jako ważnego elementu profesjonalnego systemu przeciwdziałania przemocy w środowisku lokalnym. 6) Upowszechnianie informacji z wykorzystaniem materiałów drukowanych, mediów, bezpośrednich spotkań ze specjalistami i innych środków przekazu na temat możliwości uzyskania pomocy przez osoby doświadczające przemocy, uzależnione i ich rodziny.
Wskaźniki realizacji działań	
<ul style="list-style-type: none"> ▪ Liczba rodzin i osób korzystających z pomocy społecznej z tytułu alkoholizmu, narkomanii oraz przemocy w rodzinie. ▪ Liczba zrealizowanych programów edukacyjno-profilaktycznych. ▪ Liczba osób, wobec których GKRPA wnioskuje o zastosowanie leczenia odwykowego. ▪ Liczba wszczętych procedur Niebieskie Karty. ▪ Liczba zakończonych procedur Niebieskie Karty. 	
Okres realizacji	2024-2031

Cel strategiczny 5. Zwiększenie samodzielności, zaradności życiowej i aktywności mieszkańców

Cele operacyjne	Kierunki działań
1. Poprawa warunków socjalno-bytowych osób i rodzin mieszkających w gminie	<ol style="list-style-type: none"> 1) Zapewnienie najuboższym mieszkańcom podstawowych warunków egzystencjalnych, w tym szczególnie osobom bezdomnym w zakresie schronienia, posiłków i ubrania. 2) Organizowanie zbiórek żywności, odzieży i innych podstawowych dóbr dla osób i rodzin najbardziej potrzebujących. 3) Działania wspierające powrót do naturalnego życia społecznego osób z niego wyizolowanych, zwłaszcza doświadczających trudności w przystosowaniu się po długotrwałym pobycie w zakładzie karnym oraz osób bezdomnych.
2. Wzrost kompetencji mieszkańców sprzyjających aktywności i zaradności życiowej	<ol style="list-style-type: none"> 4) Wspieranie usług opieki nad dziećmi w żłobkach, przedszkolach, klubach dziecięcych lub u dziennych opiekunów, ułatwiających rodzicom powrót lub wejście na rynek pracy. 5) Rozwój wolontariatu, pomocy sąsiedzkiej i innych form wsparcia środowiskowego osób i rodzin zagrożonych wykluczeniem społecznym i marginalizacją, w tym także jako etap przygotowujący do zatrudnienia.
3. Zmniejszanie barier utrudniających dostęp mieszkańców do aktywizacji zawodowej	<ol style="list-style-type: none"> 6) Tworzenie warunków do aktywizacji społecznej i zawodowej osób zagrożonych wykluczeniem społecznym poprzez wykorzystywanie instrumentów ekonomii społecznej. 7) Współpraca z Powiatowym Urzędem Pracy w Kościerzynie i innymi instytucjami rynku pracy oraz pracodawcami w zakresie aktywizacji społeczno-zawodowej mieszkańców gminy, w szczególności osób należących do grup <i>defaworyzowanych</i>.
<p>Wskaźniki realizacji działań</p> <ul style="list-style-type: none"> ▪ Liczba rodzin i osób korzystających z pomocy społecznej z tytułu ubóstwa i bezrobocia. ▪ Liczba rodzin i osób korzystających z pomocy społecznej z tytułu bezdomności. ▪ Liczba zorganizowanych zbiórek żywności, odzieży i innych podstawowych dóbr z przeznaczeniem dla najbardziej potrzebujących. ▪ Liczba dzieci do lat 6 objętych wychowaniem przedszkolnym w gminie. ▪ Liczba bezrobotnych z terenu gminy, w tym m.in. kobiet, długotrwale bezrobotnych, bezrobotnych do 30 roku życia i powyżej 50 lat. ▪ Liczba bezrobotnych z terenu gminy, którzy wzięli udział w różnych formach aktywizacji zawodowej. ▪ Liczba bezrobotnych z terenu gminy, którzy podjęli pracę niesubsydiowaną. 	
Okres realizacji	2024-2031

Cel strategiczny 6. Rozwój ekonomii społecznej oraz aktywności społecznej i obywatelskiej mieszkańców

Cele operacyjne	Kierunki działań
<p>1. Zwiększenie znaczenia ekonomii społecznej w gminie</p>	<p>1) Upowszechnianie wiedzy o ekonomii społecznej oraz możliwości uzyskania wsparcia przez osoby planujące prowadzić działalność gospodarczą w ramach spółdzielni socjalnej, fundacji lub stowarzyszenia.</p>
<p>2. Tworzenie sprzyjających partycypacji obywatelskiej, integracji i aktywności mieszkańców oraz budowaniu tożsamości lokalnej.</p>	<p>2) Dążenie do stosowania przez jednostki organizacyjne gminy klauzul, pozwalających na wspieranie przy zakupie usług dodatkowych celów społecznych (np. zamówienia zastrzeżone, wymagania dodatkowe).</p> <p>3) Rozwój współpracy gminy z organizacjami pozarządowymi poprzez m.in. włączanie ich przedstawicieli do zespołów opiniodawczych i konsultacyjnych, zlecenie realizacji zadań publicznych itd.</p> <p>4) Upowszechnianie informacji o działaniach i zamierzeniach samorządu gminy i organizacji współpracujących, w tym o ważnych dla społeczności wydarzeniach.</p>
<p>3. Rozwój współpracy międzyinstytucjonalnej oraz współpracy z mieszkańcami i ich organizacjami na rzecz dobra wspólnego</p>	<p>5) Wykorzystywanie różnorodnych form konsultacji społecznych z mieszkańcami przy podejmowaniu przez władze gminy decyzji w sprawach ważnych dla społeczności.</p> <p>6) Tworzenie warunków do rozwoju samoorganizacji społecznej oraz większej partycypacji mieszkańców w sprawy lokalne w szczególności poprzez rozwój świetlic wiejskich oraz wsparcie działań i inicjatyw realizowanych na poziomie sołectw.</p> <p>7) Wspieranie liderów lokalnych, w tym sołtysów i przedstawicieli rad sołeckich, w ich działaniach na rzecz społeczności.</p> <p>8) Budowanie tożsamości lokalnej oraz promocja kultury i zwyczajów kaszubskich m.in. poprzez naukę języka i lokalną historię, konkursy, festyny, imprezy okolicznościowe, produkt lokalny.</p>
<p>Wskaźniki realizacji działań</p> <ul style="list-style-type: none"> ▪ Liczba postępowań w zakresie zamówień publicznych, w których zastosowano klauzule wspierające cele społeczne. ▪ Liczba organizacji pozarządowych, które otrzymały dotacje na realizację zadań publicznych. ▪ Liczba przedstawicieli organizacji pozarządowych w zespołach doradczych, opiniodawczych, konsultacyjnych i in. ▪ Liczba konsultacji społecznych przeprowadzonych z mieszkańcami. 	
Okres realizacji	2024-2031

7. Sposób realizacji Strategii

7.1. Usługi społeczne oraz zadania publiczne zlecane podmiotom ekonomii społecznej

W świetle uwarunkowań ustawowych strategia powinna określać usługi społeczne w zakresie, o którym mowa w art. 2 ust. 1 pkt 1–14 ustawy z dnia 19 lipca 2019 r. o realizowaniu usług społecznych przez centrum usług społecznych, oraz zadania publiczne, o których mowa w art. 4 ust. 1 ustawy z dnia 24 kwietnia 2003 r. o działalności pożytku publicznego i o wolontariacie, zlecane w trybach, o których mowa w tej ustawie.

Usługi wskazane w ustawie o realizowaniu usług społecznych przez centrum usług społecznych zawierają się w następujących obszarach: 1) polityki prorodzinnej, 2) wspierania rodziny, 3) systemu pieczy zastępczej, 4) pomocy społecznej, 5) promocji i ochrony zdrowia, 6) wspierania osób niepełnosprawnych, 7) edukacji publicznej, 8) przeciwdziałania bezrobociu, 9) kultury, 10) kultury fizycznej i turystyki, 11) pobudzania aktywności obywatelskiej, 12) mieszkalnictwa, 13) ochrony środowiska, 14) reintegracji zawodowej i społecznej.

Ustawa o działalności pożytku publicznego i o wolontariacie w sferze zadań publicznych wymienia między innymi zadania w zakresie pomocy społecznej, w tym pomocy rodzinom i osobom w trudnej sytuacji życiowej oraz wyrównywania szans tych rodzin i osób; wspierania rodziny i systemu pieczy zastępczej; tworzenia warunków do zaspokajania potrzeb mieszkaniowych wspólnoty samorządowej; udzielania nieodpłatnej pomocy prawnej oraz zwiększania świadomości prawnej społeczeństwa; działalności na rzecz integracji i reintegracji zawodowej i społecznej osób zagrożonych wykluczeniem społecznym; podtrzymywania i upowszechniania tradycji narodowej, pielęgnowania polskości oraz rozwoju świadomości narodowej, obywatelskiej i kulturowej; działalności na rzecz mniejszości narodowych i etnicznych oraz języka regionalnego; ochrony i promocji zdrowia, w tym działalności leczniczej, działalności na rzecz osób niepełnosprawnych; promocji zatrudnienia i aktywizacji zawodowej osób pozostających bez pracy i zagrożonych zwolnieniem z pracy; działalności na rzecz osób w wieku emerytalnym; działalności wspomagającej rozwój gospodarczy, w tym rozwój przedsiębiorczości; działalności wspomagającej rozwój wspólnot i społeczności lokalnych; nauki, szkolnictwa wyższego, edukacji, oświaty i wychowania; kultury, sztuki, ochrony dóbr kultury i dziedzictwa narodowego; wspierania i upowszechniania kultury fizycznej. W związku z uchwaleniem ustawy o ekonomii społecznej dodane zostało również zadanie w zakresie działalności na rzecz podmiotów ekonomii społecznej i przedsiębiorstw społecznych.

Usługi społeczne i zadania publiczne, zlecane w trybie ustawy o pożytku publicznym i o wolontariacie w Gminie Lipusz są następujące:

- 1) Podejmowanie działań na rzecz aktywizacji osób niepełnosprawnych i starszych Gminy Lipusz
 - a) stwarzanie warunków do rehabilitacji osób niepełnosprawnych,
 - b) realizacja i upowszechnienie systematycznych i efektywnych działań służących rehabilitacji i przygotowaniu do życia osoby niepełnosprawnej,

c) integracja osób niepełnosprawnych i starszych.

2) Pomoc społeczna, w tym pomoc rodzinom i osobom w trudnej sytuacji życiowej oraz wyrównanie szans tych rodzin i osób w ramach programów współfinansowanych ze środków Unii Europejskiej. Realizacja działań w ramach programu operacyjnego Pomoc Żywnościowa 2014-2020 współfinansowanego z Europejskiego Funduszu Pomocy najbardziej potrzebującym.

W przyszłości mogą to być również usługi z zakresu wspierania rodziny oraz inne usługi z zakresu pomocy społecznej.

7.2. Koordynacja wdrażania Strategii

W świetle ustawy o pomocy społecznej, realizacja strategii rozwiązywania problemów społecznych, podobnie jak jej opracowanie, należy do zadań własnych gminy o charakterze obowiązkowym. Znaczna część kierunków działań zaplanowanych w Strategii mieści się w zadaniach jednostek organizacyjnych Gminy Lipusz, a także Powiatu Kościerskiego, organizacji pozarządowych i innych podmiotów, które funkcjonują w obszarze lokalnej polityki społecznej. Zasadniczą rolę w zakresie planowania oraz podejmowania decyzji strategicznych będą odgrywały władze Gminy – Wójt oraz Rada Gminy, natomiast instytucją koordynującą działania związane z wdrażaniem Strategii będzie Ośrodek Pomocy Społecznej w Lipuszu.

Strategia Rozwiązywania Problemów Społecznych Gminy Lipusz na lata 2024-2031 jest wieloletnim dokumentem planistycznym, w związku z czym należy wziąć pod uwagę, że w wyniku zmian społeczno-ekonomicznych niektóre jej zapisy mogą stać się nieaktualne jeszcze przed końcem okresu jej obowiązywania. W takiej sytuacji należy podjąć decyzję o jej aktualizacji bądź o opracowaniu nowej Strategii, uwzględniającej nowe uwarunkowania prawne, programowe, społeczne czy ekonomiczne.

Aktualizacja dokumentu, przeprowadzana w trybie, w jakim uchwalona została Strategia, będzie konieczna tylko w przypadku gdy zmianie ulegną obszary priorytetowe i cele strategiczne dokumentu. W pozostałych przypadkach decyzja o aktualizacji zostanie podjęta przez koordynatora wdrażania Strategii. Aktualizacji Strategii nie wymagają natomiast zmiany w katalogu działań służących realizacji celów, ponieważ z założenia jest to katalog otwarty, wykorzystywany w zależności od aktualnych potrzeb oraz umożliwiający realizację innych przedsięwzięć, niż w nim wymienione, o ile wpisują się w cele Strategii. Nie wymagają jej także zmiany i modyfikacje wskaźników, służących monitoringowi działań. Jeżeli w procesie wdrażania Strategii zostanie zidentyfikowana potrzeba rozszerzenia zakresu lub przeformułowania wybranych wskaźników, możliwe jest wprowadzenie zmian bez konieczności aktualizacji dokumentu – o ile zmiany te będą służyły lepszemu rozpoznaniu sytuacji społecznej oraz efektów wdrażania Strategii.

7.3. Ramy finansowe

Z uwagi na szeroki i różnorodny katalog działań planowanych do realizacji w ramach Strategii, należy w głównych źródłach jej finansowania uwzględnić środki pochodzące z różnych źródeł,

w tym dostępne nie tylko dla gmin, ale także innych podmiotów zaangażowanych w realizację Strategii. Będą to w szczególności środki krajowe, a także unijne oraz granty i środki prywatne. Jako główne źródło finansowania należy wskazać budżet gminy. W świetle art. 7 *Ustawy o samorządzie gminnym* do zadań własnych gminy należy zaspokajanie potrzeb zbiorowych wspólnoty, w tym m.in. w sprawach ochrony zdrowia, pomocy społecznej, wspierania rodziny i systemu pieczy zastępczej, gminnego budownictwa mieszkaniowego, edukacji publicznej, kultury, polityki prorodzinnej, bezpieczeństwa obywateli czy współpracy ze społecznościami lokalnymi. Zadania te wykonywane są przez jednostki organizacyjne i pomocnicze gminy jako ich zadania statutowe, stanowiąc jednocześnie urzeczywistnienie założeń Strategii, w takim zakresie, w jakim zostało to zaplanowane. Pewien zakres działań jest ponadto możliwy do realizacji komplementarnie lub nawet wspólnie przez Samorząd Gminy, Powiatu Kościerskiego, Województwa Pomorskiego oraz inne jednostki – na podstawie zawieranych pomiędzy nimi porozumień. W 2022 roku z budżetu Ośrodka Pomocy Społecznej w Lipuszu wydatkowano 8 511 669,27 zł, w tym 1 845 917,15 zł z działu *Pomoc społeczna*, 2 325 300,00 zł w ramach działu *Pozostałe zadania z zakresu polityki społecznej* oraz 4 301 262,82 zł z działu *Rodzina*.

Istotnym źródłem finansowania jest budżet państwa. Obejmuje ono zarówno transfery w postaci subwencji ogólnej jak i dotacji celowych, z których niektóre trzeba pozyskać startując w konkursach. W tej kategorii mieszczą się bowiem programy rządowe oraz programy poszczególnych ministerstw. Ponadto od 2019 roku jednym ze źródeł finansowania działań na rzecz wsparcia osób z niepełnosprawnościami jest Fundusz Solidarnościowy. W jego ramach są realizowane programy takie jak „Usługi opiekuńcze dla osób niepełnosprawnych”, „Asystent osobisty osoby niepełnosprawnej”, „Opieka wytchnieniowa” oraz „Centra opiekuńczo-mieszkalne”.

Istotne źródło finansowania będą stanowić także środki z Funduszy Europejskich w perspektywie 2021-2027, dostępne na szczeblu krajowym i regionalnym, w tym szczególnie w obszarze włączenia społecznego, rynku pracy czy edukacji.

Z uwagi na to, że Strategia zakłada aktywny udział społeczności lokalnych i organizacji pozarządowych, a także partnerstwa służące efektywniejszej realizacji polityki społecznej, ważnym źródłem finansowania będą dotacje i granty dostępne dla trzeciego sektora. Wśród nich są programy rządowe i ministerialne (np. Aktywni+), a także programy Narodowego Instytutu Wolności – Centrum Rozwoju Społeczeństwa Obywatelskiego, takie jak np. Program Rozwoju Organizacji Obywatelskich na lata 2018-2030 PROO oraz Program Fundusz Inicjatyw Obywatelskich NOWEFIO na lata 2021-2030.

Określenie bardziej precyzyjnych ram finansowych planowanych kierunków działań nie wydaje się obecnie możliwe ani celowe, szczególnie ze względu na szeroki zakres tematyczny dokumentu, długi okres jego obowiązywania oraz konkursowy charakter większości programów pomocowych, który z punktu widzenia podmiotów realizujących przekłada się na incydentalność wsparcia. Adekwatne do potrzeb kosztorysy będą tworzone w momencie

planowania rocznego i aktualizacji budżetu gminy (w tym planów finansowych jednostek), a także opracowywania programów i projektów uszczegóławiających założenia Strategii.

7.4. Monitoring Strategii

Monitoring jest podstawą sprawozdawczości, zarządzania zmianą oraz ewaluacji Strategii. Dane zebrane w jego trakcie są analizowane, a następnie opracowywane w formie sprawozdań przeznaczonych zarówno na potrzeby wewnętrzne, jak i raportów prezentowanych opinii publicznej. Wypracowane wnioski i rekomendacje wspomagają proces decyzyjny oraz zarządzanie informacjami, ułatwiając znajdowanie rozwiązań w sytuacjach, kiedy zostaną zidentyfikowane odchylenia od pierwotnych założeń. Ponadto monitoring uzupełniony okresową ewaluacją może stać się źródłem cennych wskazówek dla działań korygujących i usprawniających, a także aktualizacji przyjętych planów.

Wskaźniki realizacji działań, które będą podlegać monitoringowi zostały wskazane przy celach i kierunkach działań. Przewiduje się prowadzenie monitoringu Strategii corocznie – za każdy zakończony rok kalendarzowy wdrażania Strategii. Raporty z monitoringu Strategii powinny zawierać osiągnięte wartości wskaźników oraz opis zrealizowanych działań, a także wnioski i rekomendacje dla dalszej realizacji Strategii. Przedmiotem monitoringu będą wskaźniki, odnoszące się do kierunków niezbędnych działań, które zostały przyporządkowane poszczególnym celom Strategii.

Spis tabel

Tabela 1. Przyrost naturalny w Gminie Lipusz w latach 2020-2022.....	13
Tabela 2. Migracje na pobyt stały w latach 2020-2022.....	14
Tabela 3. Wybrane wskaźniki dotyczące podmiotów gospodarki narodowej w Gminie Lipusz w latach 2020-2022	15
Tabela 4. Podmioty gospodarki narodowej według klas wielkości w Gminie Lipusz w latach 2020-2022	16
Tabela 5. Osoby i rodziny korzystające z pomocy społecznej w Gminie Lipusz w latach 2020-2022 ...	21
Tabela 6. Liczba osób, którym przyznano świadczenia pieniężne w formie zasiłków w Gminie Lipusz w latach 2020-2022.....	21
Tabela 7. Powody przyznawania pomocy społecznej w Gminie Lipusz w latach 2020-2022.....	22
Tabela 8. Bezrobotni w Gminie Lipusz w latach 2020-2022.....	28

Spis wykresów

Wykres 1. Liczba mieszkańców Gminy Lipusz w latach 2020-2022.....	13
Wykres 2. Mieszkańcy Gminy Lipusz według ekonomicznych grup wieku w latach 2020-2022 (w %). 14	
Wykres 3. Stopa bezrobocia w Polsce, województwie pomorskim i powiecie kościerskim w latach 2020-2022.....	16
Wykres 4. Liczba rodzin i osób w rodzinach korzystających z pomocy społecznej z powodu potrzeby ochrony macierzyństwa w latach 2020-2022.....	23
Wykres 5. Liczba rodzin i osób w rodzinach korzystających z pomocy społecznej z powodu ubóstwa w latach 2020-2022.....	29
Wykres 6. Liczba rodzin i osób w rodzinach korzystających z pomocy społecznej z powodu niepełnosprawności w latach 2020-2022.....	31